

LIDIA MERCEDES AROTINCO VELASQUEZ

**MIGRACIÓN INTERNA EN EL PERÚ: INCIDENCIAS EN LA CALIDAD DE  
VIDA DE LAS FAMILIAS INMIGRANTES**

Dissertação apresentada à Universidade Federal de Viçosa, como parte das exigências do Programa de Pós-Graduação em Economia Doméstica, para obtenção do título de Magister Scientiae.

VIÇOSA  
MINAS GERAIS – BRASIL  
2019

**Ficha catalográfica preparada pela Biblioteca Central da Universidade  
Federal de Viçosa - Câmpus Viçosa**

T

A769m  
2019 Arotinco Velásquez, Lidia Mercedes, 1988-  
Migración interna en el Perú : incidencias en la calidad de  
vida de las familias inmigrantes / Lidia Mercedes Arotinco  
Velásquez. – Viçosa, MG, 2019.  
xiii, 112 f. : il. (algumas color.) ; 29 cm.

Texto em espanhol.

Inclui apêndices.

Orientador: Ana Louise de Carvalho Fiuza.

Dissertação (mestrado) - Universidade Federal de Viçosa.

Inclui bibliografia.

1. Migração interna - Peru. 2. Qualidade de vida.  
3. Imigrantes - Família. I. Universidade Federal de Viçosa.  
Departamento de Economia Doméstica. Programa de  
Pós-Graduação em Economia Doméstica. II. Título.


CDD 22. ed. 304.80985

LIDIA MERCEDES AROTINCO VELASQUEZ

**MIGRACIÓN INTERNA EN EL PERÚ: INCIDENCIAS EN LA CALIDAD DE  
VIDA DE LAS FAMILIAS INMIGRANTES**

Dissertação apresentada à Universidade Federal de Viçosa, como parte das exigências do Programa de Pós-Graduação em Economia Doméstica, para obtenção do título *Magister Scientiae*.

APROVADA: 03 de Julho de 2019.

  
Edna Lopes Miranda

  
Maria das Dores Saraiva de Loreto

  
Ana Louise de Carvalho Fiúza  
(Orientadora)

## AGRADECIMIENTOS

En primer lugar, a Dios por guiarme y brindarme fuerzas para superar los obstáculos en todos los momentos de mi vida.

A mis amados padres por el apoyo, comprensión y amor. Gracias por ser ejemplo de superación y de fortaleza ante las dificultades de la vida. Por estar a mi lado, siempre aconsejándome para superar mis miedos y salir adelante.

A mis hermanos, por sus consejos y apoyo. A mi hermana, por estar siempre a mi lado brindándome fuerzas en los momentos más difíciles, siempre con una sonrisa.

A mi orientadora, Ana Louise Carvalho Fiúza, por el apoyo y la oportunidad de trabajar en esta investigación. Muchas gracias por su orientación, dedicación, paciencia, comprensión y enseñanza transmitida.

A mi coorientador, Evandro Camargos Teixeira, por la ayuda, disposición y enseñanza en el desarrollo de esta investigación. Muchas gracias por su orientación.

A las profesoras de post graduación en Economía Doméstica por el conocimiento y apoyo compartido.

A Aloísia, funcionaria del DED, por estar siempre dispuesta a ayudar.

A Rodrigo Alves, por su amistad y ayuda en el desarrollo de este trabajo.

A Alfredo, por ser mi amigo incondicional y compañero, brindándome siempre su apoyo, cariño y motivación.

A mis amigas Dayane, Monique y Leiliane gracias por la ayuda, apoyo, por la amistad y la alegría en momentos compartidos.

A la OEA y CAPES, por el fomento financiero para la concretización de mi investigación.

A la funcionaria de la Municipalidad de Santa Cruz de Flores, por el apoyo en esta investigación.

A las familias inmigrantes, gracias por compartir conmigo sus experiencias y cómo fue su vida antes y después de la migración. Ustedes fueron muy importantes en la realización de este estudio.

## **BIOGRAFÍA**

Lidia Mercedes Arotinco Velásquez, hija de Agripino Arotinco Gáspar e Ida Rogelia Velásquez Huauya, nació en el Distrito de Mala, Provincia Cañete, Lima, el 28 de julio de 1988.

Terminó la secundaria en el Instituto Educativo San Antonio de Padua, localizado en el distrito de San Antonio de Padua, provincia Cañete, Lima en diciembre de 2004.

En el 2007, comenzó sus estudios de Economía en la Universidad Nacional de Agraria La Molina (UNALM), en Lima, Perú, graduándose en el 2012.

En julio de 2013 ingresó a trabajar en el sector público desempeñándose como calificadora en el área de Gestión de derechos de la Dirección de Producción en la Oficina de Normalización Previsional.

En marzo de 2017, ingresó al Programa de Pós – Graduação en Economía Doméstica de la Universidad Federal de Viçosa, en el nivel de maestría, en el área de concentración “Familia y Sociedad”, línea de investigación “Familia, Políticas Públicas, Desarrollo Humano y Social”.

En Julio de 2019, se sometió la defensa de la Disertación, obteniendo el título de Magister Scientae en Economía Doméstica.

# SUMARIO

	<b>Página</b>
LISTA DE ABREVIATURAS E SIGLAS .....	vi
LISTA DE CUADROS .....	vii
LISTA DE FIGURAS .....	viii
LISTA DE GRAFICOS .....	ix
LISTA DE TABLAS.....	x
RESUMEN.....	xi
RESUMO .....	xii
ABSTRACT .....	xiii
1 ASPECTOS INTRODUCTORIOS.....	1
1.1 Objetivos.....	2
1.1.1 Objetivo general.....	2
1.1.2 Objetivos específicos .....	2
2 ASPECTOS TEÓRICOS .....	3
2.1 Nueva teoría económica de la migración .....	3
2.2 Calidad de vida .....	5
3 PROCEDIMIENTOS METODOLÓGICOS .....	7
3.1 Localización del estudio .....	7
3.2 Población y muestra .....	12
3.3 Métodos y técnicas de colecta de datos .....	13
3.4 Métodos de análisis de datos .....	13
4 ESTRUCTURA DE LA DISERTACIÓN .....	14
5 REFERENCIA BIBLIOGRAFICAS .....	15
ARTÍCULO 1.....	17
MIGRACION INTERNA EN EL CONTEXTO PERUANO Y SU RELACIÓN CON LA CALIDAD DE VIDA: UNA INVESTIGACIÓN BIBLIOGRAFICA .....	17
Resumen .....	17
1. Introducción.....	18
2. Procedimientos metodológicos.....	20
3. Resultados y discusiones .....	22
4. Consideraciones finales .....	32
5. Referencias bibliográficas .....	34
ARTÍCULO 2.....	37
MIGRACION HACIA ZONAS PERIURBANAS DEL DISTRITO DE SANTA CRUZ DE FLORES - PERU: PERFIL DE FAMILIAS Y SU CONTEXTO.....	37
Resumen .....	37
1. Introducción.....	38
2. Procedimientos metodológicos.....	40
3. Resultados y discusiones .....	41
3.1. Revisión de literatura sobre el perfil migratorio .....	41
3.2. Caracterización Sociodemográfica .....	44
3.3 Caracterización Socioeconómica.....	52
4. Consideraciones finales .....	66
5. Referencias bibliográficas .....	68
ARTIGO 3.....	71

INCIDENCIA DE LA MIGRACIÓN EN LA CALIDAD DE VIDA: PERCEPCIÓN DE LAS FAMILIAS INMIGRANTES SOBRE LOS DOMINIOS DE VIDA.....	71
Resumen .....	71
1. Introducción.....	72
2. Procedimientos metodológicos.....	74
3. Resultados y discusiones .....	76
3.1 Evaluación de la calidad de vida y su asociación con la migración interna .....	79
3.2 Incidencia de la migración interna en los dominios de vida.....	83
4. Consideraciones finales .....	96
5. Referencias bibliográficas .....	98
6 CONCLUSIÓN GENERAL .....	100
APENDICES.....	102
APENDICE A – CUESTIONARIO DE ENTREVISTA – JEFES DE FAMILIAS INMIGRANTES .....	102
APENDICE B – TERMINO DE CONSENTIMIENTO LIBRE Y ESCLARECIDO – TCLE JEFES DE FAMILIA INMIGRANTES .....	111

## **LISTA DE ABREVIATURAS E SIGLAS**

INEI - Instituto Nacional de Estadística e Informática

CEPAL - Comisión Económica para América latina y el Caribe

OMS - Organización Mundial de Salud

OIM - Organización Internacional para las migraciones

QOL - Quality of Life

PNUD - Programa de las Naciones Unidas para el Desarrollo

WHOQOL-bref – Cuestionario abreviado de World Health Organization Quality of Life

SUNEDU – Superintendencia Nacional de Educación Superior Universitaria

RENATI – Registro Nacional de trabajos de investigación

## LISTA DE CUADROS

Página

### Artículo 1

1	Criterios en la selección de estudios científicos sobre el tema “Migración interna, calidad de vida, aspectos teóricos de la migración” en el periodo de 2009 a 2018.....	22
2	Número de estudios científicos encontrados de acuerdo a las palabras clave en el periodo de 2009 a 2018.....	26

### Artículo 2

2	Tipos de familia, según promedio de número de hijos, miembros e ingreso familiar.....	61
---	---	----

### Artículo 3

1	Denominación de respuestas y valor asignado.....	74
2	Evaluación de calidad de vida.....	80
3	Significados otorgados al termino calidad de vida.....	81

## LISTA DE FIGURAS

	<b>Página</b>
1 Departamento de Lima y sus Provincias.....	8
2 Localización del Distrito de Santa Cruz de Flores.....	9
3 Localización de centros poblados y/o asentamientos humanos del Distrito de Santa Cruz de Flores.....	10

### **Artículo 1**

1 Saldo neto migratorio, según departamento de nacimiento, 2017.....	25
--	----

### **Artículo 3**

1 Modelo Conceptual de Calidad de Vida.....	77
---	----

## LISTA DE GRAFICOS

	<b>Página</b>
<b>Artículo 2</b>	
1 Jefes de Familia inmigrante, según lugar de procedencia.....	46
2 Edad de jefes de familias inmigrantes (edad de salida y actual), según grupos de edad y sexo.....	48
3 Pirámide de familias inmigrantes, por edad y sexo.....	49
4 Jefes de familia, según nivel de educación alcanzado y sexo.....	50
5 Total de miembros de familia, según nivel de educación alcanzado.....	51
6 Jefes de familia, según actividad económica realizada en su lugar de origen y actividad económica actual.....	54
7 Miembros de familia, según ocupación.....	56
8 Trabajos extras, según actividad económica.....	57
9 Ingreso familiar, según salario mínimo y sexo (%)......	60
10 Ingreso familiar, según tipo de familia.....	60
11 Pobreza según tipo de familia (%)......	62
12 Familias inmigrantes con vivienda, según tenencia y material y según acceso a servicios básicos.....	64
<b>Artículo 3</b>	
1 Aspectos que influyeron en la mejoría del dominio trabajo.....	84
2 Aspectos que influyeron en la mejoría del dominio ingreso.....	86
3 Aspectos que influyeron en la mejoría del dominio educación.....	87
4 Aspectos que influyeron en la mejoría del dominio de familia y sus relaciones.....	88
5 Aspectos que influyeron en la mejoría del dominio integración social.....	89
6 Aspectos que influyeron en la mejoría del dominio ocio.....	90
7 Aspectos que influyeron en la mejoría del dominio salud.....	91
8 Aspectos que influyeron en la mejoría del dominio vivienda y habitación..	94
9 Aspectos que influyeron en el cambio del dominio vida espiritual.....	95

## LISTA DE TABLAS

	<b>Página</b>
1 Población, según sexo y área del distrito de Santa Cruz de Flores, Cañete, Lima, Perú, 2017.....	11
<b>Artículo 1</b>	
1 Población migrante, según departamento de nacimiento, 2017.....	24
<b>Artículo 2</b>	
1 Familias inmigrantes, según tipo de familia y número de hijos.....	45

## RESUMEN

VELASQUEZ, Lidia Mercedes, M.Sc., Universidade Federal de Viçosa, julio de 2019. **Migración Interna en el Perú: incidencias en la calidad de vida de las familias inmigrantes.** Orientadora: Ana Louise de Carvalho Fiúza. Coorientador: Evandro Camargos Teixeira.

La migración es un fenómeno mundial que ha traído diferentes implicancias a los envueltos en el proceso. Este estudio buscó describir y analizar las incidencias de la migración interna sobre la calidad de vida de las familias migrantes en el contexto peruano. La naturaleza multidisciplinar del fenómeno motivó a estudiarlo específicamente en el ámbito micro sociológico, considerando tres objetivos específicos: a) Comprender la relación entre la migración y calidad de vida, desde una perspectiva bibliográfica; b) Caracterización del perfil de los que migran y su contexto; c) Analizar la incidencia de la migración sobre los diversos dominios que conforman la calidad de vida. Para responder la cuestión ¿de qué forma la migración interna incide en la calidad de las familias inmigrantes? se optó por un abordaje metodológico cuanti-cualitativa, considerando la fundamentación teórica microsociológica de la migración y calidad de vida. La investigación tuvo como local de estudio, el distrito periurbano de Santa Cruz de Flores. El público envuelto fueron los jefes de familia inmigrante con un mínimo de 5 años de permanencia en el distrito. La colecta de datos fue en base a las informaciones censales del INEI, documental y mediante una entrevista semiestructurada. Los datos fueron procesados por el software SPSS y analizados cualitativamente mediante análisis de contenido. Los resultados muestran que, el deseo del migrante por mejorar las condiciones de vida, motiva a la familia a tomar la decisión de migrar. En tanto, algunas variables sociodemográficas y económicas siguen tendencias históricas, siendo las mujeres, jóvenes y con mayor nivel de educación, los que migran, asimismo, la pluriactividad e informalidad son características resaltantes y que responden a la oferta laboral. Por otro lado, se presentó mejorías en algunos dominios de la calidad de vida como: integración social, educación, ingreso, trabajo, familia y sus relaciones, salud y vivienda, y en menor grado en dominios como: ocio, seguridad física y religión. El estudio concluye la incidencia positiva y significativa de la migración interna en la mayor parte de los dominios de vida, no se percibió efectos negativos significativos, por lo que se puede indicar que la migración interna, en el contexto peruano en un medio periurbano, impactó positivamente en la calidad de vida de las familias inmigrantes.

## RESUMO

VELASQUEZ, Lidia Mercedes, M.Sc., Universidade Federal de Viçosa, julho de 2019. **Migração interna no Peru: impacto na qualidade de vida de famílias imigrantes.** Orientadora: Ana Louise de Carvalho Fiúza. Coorientador: Evandro Camargos Teixeira.

A migração é um fenômeno mundial que trouxe diferentes implicações para os envolvidos no processo. Este estudo procurou descrever e analisar as incidências da migração interna na qualidade de vida das famílias migrantes no contexto peruano. A natureza multidisciplinar do fenômeno motivou-o a estudá-lo especificamente no campo micro-sociológico, considerando três objetivos específicos: a) Compreender a relação entre migração e qualidade de vida, sob uma perspectiva bibliográfica; b) Caracterização do perfil de quem migra e seu contexto; c) Analisar a incidência de migração nos vários domínios que compõem a qualidade de vida. Para responder à pergunta, como a migração interna afeta a qualidade das famílias imigrantes? optou-se por uma abordagem metodológica quanti-qualitativa, considerando os fundamentos teóricos micro-sociológico da migração e qualidade de vida. A pesquisa teve como local de estudo, o distrito periurbano de Santa Cruz de Flores. O público envolvido compreendeu os chefes das famílias imigrantes com um mínimo de 5 anos de permanência no distrito. A coleta de dados foi realizada com base nas informações do censo do INEI, documental e por meio de entrevista semiestruturada. Os dados foram processados pelo software SPSS e analisados qualitativamente através da análise de conteúdo. Os resultados mostram que o desejo do migrante de melhorar as condições de vida motiva a família a tomar a decisão de migrar. Enquanto isso, algumas variáveis sociodemográficas e econômicas seguem tendências históricas, sendo as mulheres, jovens e com maior nível de escolaridade, as que migram, assim também a pluriatividade e informalidade, são características de destaque que respondem à oferta de mão-de-obra. Por outro lado, houve melhorias em alguns domínios da qualidade de vida, como: integração social, educação, renda, trabalho, família e seus relacionamentos, saúde e moradia, e em menor escala em domínios como: lazer, segurança física e religião. O estudo conclui a incidência positiva e significativa da migração interna na maioria dos domínios da vida, não foram percebidos efeitos negativos significativos, portanto, pode-se indicar que a migração interna, no contexto peruano em um ambiente periurbano, impactou positivamente na qualidade de vida das famílias imigrantes.

## ABSTRACT

VELASQUEZ, Lidia Mercedes, M.Sc., Universidade Federal de Viçosa, July, 2019.  
**Internal Migration in Peru: impact on the quality of life of immigrant families.**  
Adviser: Ana Louise de Carvalho Fiúza. Co-adviser: Evandro Camargos Teixeira.

Migration is a worldwide phenomenon that has brought different implications to those involved in the process. This study sought to describe and analyze the incidences of internal migration on the quality of life of migrant families in the Peruvian context. The multidisciplinary nature of the phenomenon motivated to study it specifically in the micro sociological field, considering three specific objectives: a) Understand the relationship between migration and quality of life, from a bibliographic perspective; b) Characterization of the profile of those who migrate and their context; c) Analyze the incidence of migration on the various domains that make up the quality of life. To answer the question, how does internal migration affect the quality of immigrant families? a quantitative and qualitative methodological approach was chosen, considering the micro sociological theoretical foundation of migration and quality of life. The investigation had as a study location, the peri-urban district of Santa Cruz de Flores. The public involved were the heads of immigrant families with a minimum of 5 years of permanence in the district. The data collection was based on the INEI census information, documentary and through a semi-structured interview. The data was processed by the SPSS software and analyzed qualitatively through content analysis. The results show that the migrant's desire to improve living conditions motivates the family to make the decision to migrate. Meanwhile, some sociodemographic and economic variables follow historical trends, with women, young people and with a higher level of education, who also migrate multi-activity and informality are prominent characteristics that respond to the labor supply. On the other hand, there were improvements in some domains of quality of life such as: social integration, education, income, work, family and their relationships, health and housing, and to a lesser extent in domains such as leisure, physical security and religion. The study concludes the positive and significant incidence of internal migration in most of the domains of life, no significant negative effects were perceived, so it can be indicated that internal migration, in the Peruvian context in a peri-urban environment, impacted positively in the quality of life of immigrant families.

# 1 ASPECTOS INTRODUCTORIOS

A lo largo de la historia, los seres humanos se han desplazado por el mundo por diversas razones, considerando como principales destinos los países o regiones que proporcionen mayores oportunidades. Girsberger (2015) cita algunos motivos como las condiciones climáticas, cuestiones bélicas, razones económicas, vínculos familiares y recientemente, por oportunidades académicas.

En el Perú, la migración se fue dando de forma progresiva, caracterizándose por movimientos migratorios del campo a la ciudad. La ausencia del gobierno en las provincias más alejadas del centro económico del país, obligaron a los habitantes a dejar sus lugares de origen para poblar otras regiones con mayores expectativas de vida.

Los departamentos predominantemente rurales presentan mayores tasas de migración, los cuales están relacionados a los índices de pobreza. En la última década estos índices han disminuido como consecuencia del crecimiento económico del país, sin embargo, la falta de oportunidades y la carencia de servicios básicos, dificultan el desenvolvimiento de la población, dedicados en su mayoría a actividades agropecuarias.

Según los últimos censos del INEI, el país sufrió cambios demográficos, pasando de tener una población predominantemente rural a una urbana, concentrándose en la capital, Lima, y expandiéndose hacia las periferias. De acuerdo con Sánchez (2015), el aumento de la población trajo problemas en el ámbito social, como el aumento de desempleo. El mercado laboral no logra absorber la creciente oferta de mano de obra, lo que incentivó el incremento de comercio ambulatorio e informal siendo este, la principal actividad económica y fuente de ingresos para los inmigrantes (CONDORI, 2006).

Al tomar la decisión de migrar a un destino con expectativas de mejorar las condiciones o nivel de vida, teniendo como referencia el lugar de origen, considerando los riesgos que implica el proceso migratorio, el asentamiento y adaptación en el lugar de destino, es decir, los costos de realizar a migración, permite entender por qué se debe analizar si se logró conseguir los aspectos que motivaron la migración.

La problemática de la presente investigación reside en analizar las incidencias de la migración interna sobre la calidad de vida de las familias inmigrantes mediante los dominios como: salud, educación, ingreso, trabajo, aspectos habitacionales, ocio, integración social y sus relaciones familiares. Bajo el supuesto de que las familias inmigrantes logran mejorar su calidad de vida, pero no se puede determinar cómo afectó

a dichos dominios. Del contexto presentado, se propuso analizar la siguiente pregunta ¿De qué forma la migración interna incide en la calidad de vida de las familias inmigrantes?

Para atender la problemática se buscó abordar literatura internacional y nacional, buscando abordar la temática de migración interna y calidad de vida. Bernard et al. (2017), señala que, para comprender la dinámica de la migración, es necesario abordar cuatro dimensiones: la edad de los migrantes, la intensidad, distancia e impacto, destacándose esta última dimensión en la investigación. Por otro lado, estudios teóricos realizados por Massey et al. (1993), Arango (2000), Kurekova (2011) y O'Reilly (2015) permiten entender el fenómeno, desde aspectos que explican las razones por las cuales se origina y se mantiene la migración, asimismo, el término calidad de vida ha sido abordado, destacando los conceptos que se adaptan al objetivo del estudio.

Esta investigación contribuye a la literatura sobre la migración interna y calidad de vida, relacionando los términos y abordando la incidencia desde la perspectiva de las familias migrantes rurales. La relevancia científica está vinculada a las acciones direccionadas para la mejoría de la calidad de vida en el distrito destino, buscando brindar conocimiento para el desenvolvimiento y permanencia de estas familias en las áreas periurbanas, el cual puede contribuir al crecimiento y desarrollo local.

## **1.1 Objetivos**

### **1.1.1 Objetivo general**

Analizar las incidencias de la migración interna sobre la calidad de la vida de las familias migrantes rurales en el contexto peruano.

### **1.1.2 Objetivos específicos**

- Comprender la relación entre la migración y calidad de vida, desde una perspectiva bibliográfica;
- Caracterización del perfil de los que migran y su contexto;
- Analizar la incidencia de la migración sobre los diversos dominios que conforman la calidad de vida.

## 2 ASPECTOS TEÓRICOS

Los aspectos teóricos abordados en el estudio están subdivididos en dos partes: la primera aborda el concepto y la teoría sobre la migración, la nueva teoría económica de la migración y la segunda parte engloba una breve descripción teórica sobre la calidad de vida.

### 2.1 Nueva teoría económica de la migración

La naturaleza multidisciplinaria de la migración ha sido abordada mediante las teorías de la migración internacional. Patarra (2006) afirma que dichas explicaciones pueden clasificarse, considerando el origen de la migración y la perpetuación de este fenómeno, así como los cambios que ha experimentado a través de la historia.

Algunas explicaciones micro sociológicas, englobadas por Peixoto (2004), resaltan el proceso racional de toma de decisión del agente individual, teniendo como principal razón, el deseo de mejorar su condición económica, considerando las condicionantes externas, el contexto económico o social. Así también, destaca los costos de movimiento que son considerados en la decisión y que deben ser menores a los beneficios esperados en los lugares de destino. Dichos costos no sólo son a corto plazo, sino que implica una inversión de su propio potencial productivo o de su agregado familiar en el que se espera un retorno.

Por otro lado, Peixoto (2004) también resalta las condicionantes externas en referencia a la importancia de la existencia de "fuerzas" que impulsan la migración, refiriéndose al contexto en el que se encuentra el migrante, es decir las explicaciones macro-sociológicas. Estas se distinguen esencialmente por privilegiar la acción de factores de tipo colectivo o estructurante, que condicionan, en diversas formas, las decisiones migratorias de los agentes sociales.

Dentro de las teorías de la migración, se destaca la más conocida, la teoría neoclásica de la migración relacionada a la economía. Dicha teoría establece que los individuos migran debido a las diferencias salariales a nivel geográfico. Las regiones con un alto nivel de oferta de mano de obra tienen niveles salariales bajos, en comparación con las áreas de baja oferta de mano de obra. Los factores de expulsión y atracción (push/pull) tienen un impacto en el movimiento laboral de las áreas con gran oferta de

mano de obra, como las áreas rurales en desarrollo, países desarrollados o áreas industriales, con una gran oferta de capital (MASSEY et al., 1993).

Patarra (2006) y O'Reilly (2015) destacan que, desde una perspectiva microeconómica, la teoría neoclásica explica el comportamiento de los migrantes, donde el desplazamiento es el resultado del cálculo de los factores racionales por el cual se pretende maximizar beneficios. Los individuos deciden migrar no solo por los salarios, sino también por la especulación tentativa en el capital humano, que puede mejorar su productividad económica y nivel de vida. Consideran sus destinos de acuerdo a donde obtendrán el mayor rendimiento.

Por otro lado, se destaca, la nueva teoría económica de la migración, según Massey et. al. (1993) esta teoría es una continuidad de la teoría neoclásica, desafiando sus suposiciones y conclusiones. Kurekova (2011) concuerda que esta teoría es como una elaboración de la teoría neoclásica e introduce importantes modificaciones conceptuales y analíticas. A través de su énfasis en los hogares y la familia, resalta la importancia de las instituciones y los factores no económicos.

Massey et. al. (1993) y Mastak al amin (2010), señalan que la teoría establece que no solo las personas deciden lo mejor para su familia o hogar, dichas decisiones son tomadas en conjunto. Esto se debe a que la familia quiere extender y minimizar sus riesgos, no solo sobre la base de los ingresos, sino también de acuerdo con la base geográfica para reducir sus pérdidas financieras y de propiedad. A diferencia de los individuos, los hogares están en posición de controlar los riesgos para su bienestar económico, mediante la diversificación de la asignación de recursos del hogar, como el trabajo familiar. Por lo que, concordando con Sasaki y Assis (2000) la principal contribución de esta teoría es básicamente la toma de decisiones migratorias en forma colectivas, ya sea la familia o domicilios, actuando en conjunto, no solo para maximizar la renta esperada, sino también para minimizar los riesgos asociados sobre todo al mercado laboral.

De acuerdo con O'reilly (2015) son pocos los estudios de migración que se adhieren a una teoría específica, dado que no necesariamente la acción de migrar se debe a las decisiones tomadas, sino también a los cambios en el contexto y/o fuerzas estructurales. Considerando que el presente estudio está orientado a la migración interna de familias, en el contexto peruano, la investigación se puede orientar al enfoque microsociológico abordado en la nueva teoría económica de la migración.

## 2.2 Calidad de vida

El término calidad de vida es muy abstracto que engloba diferentes y múltiples variables. A través de los años, el término ha sido definido desde diversas perspectivas, siendo una de las más importantes el realizado en los años 90 por la Organización Mundial de Salud, donde da su propia definición y hasta una forma de evaluarlo, entendiéndose que el término aborda cuestiones más amplias. De acuerdo a lo investigado, se expondrá algunas definiciones sobre calidad de vida que serán abordadas en el estudio.

De acuerdo con Bettine, Gutierrez y Marquez (2012), existe un consenso sobre calidad de vida, de que es algo bueno, que resume mejoría o un alto padrón de bienestar en la vida sea económico, social o emocional. Es identificado en relación a la salud, a la vivienda, ocio, los hábitos de actividad física y alimentación, estando orientada a afirmar, que todos esos factores conducen a una percepción positiva del bienestar.

Por otro lado, en la concepción de Metzger et al. (1980), la calidad de vida está relacionada a los valores culturales, a los contextos económicos y sociales, así como, con las diferentes aspiraciones del individuo/familia que poseen concepciones, significados, prioridades y perspectivas diferenciadas, de acuerdo con su ambiente de convivencia. No solo es la satisfacción en cada dominio o componente de vida, sino también la importancia que tienen estos dominios en la vida de cada individuo.

Del mismo modo, Minayo (2000) relaciona la calidad de vida al grado de satisfacción de la familia, en el amor, en la vida social y ambiental, como una síntesis del patrón de confort y bienestar; mientras la Organización Mundial de la Salud (1996) define la calidad de vida como la forma en que el individuo percibe su lugar en el contexto cultural y el sistema de valores en el que vive, en relación con sus objetivos, expectativas, normas, criterios y preocupaciones, todos impregnados por actividades cotidianas.

En tanto, para la evaluación, Metzger et al. (1980) señalan que la calidad de vida envuelve indicadores que están asociados a aspectos objetivos, como la condición general y específica de las familias y su hábitat, así como los factores subjetivos relacionados a la percepción, evaluación y aspiraciones que tienen sobre sus propias condiciones.

Bettine, Gutierrez y Marques (2012) destacan que incorporar la dimensión subjetiva de la percepción de las condiciones de vida, permite ver los índices económicos desde una perspectiva más amplia que puede contribuir de forma significativa para pensar en la sociedad actual. Sin embargo, Pereira, Teixeira y Santos (2012) concuerdan que los

estudios se limitan exclusivamente a la descripción de indicadores, sin investigar el objetivo de ello para las personas implicadas, aunque contribuye a las posibilidades de investigación en grandes grupos, se deja de considerar la subjetividad particular de cada ser humano en ser capaz de evaluar cuán bueno es su propia vida.

Por tanto, en la presente investigación se consideró el aspecto teórico de Metzger et al. (1980), centrándose en la evaluación de la calidad de vida mediante la satisfacción en los diversos dominios que la conforman. De lo expuesto, se entiende que no existe una teoría que aborde en conjunto la migración interna y la calidad de vida, pero se puede considerar los enfoques teóricos presentados para entender la relación que existe entre ellos.

### 3 PROCEDIMIENTOS METODOLÓGICOS

Considerando los objetivos propuestos en la investigación, la metodología utilizada es de enfoque cualitativa. Según Minayo (2010), en las ciencias sociales, la investigación cualitativa trabaja con el universo de significados, motivos, aspiraciones, creencias, valores y aptitudes, que corresponde a las relaciones, procesos y fenómenos que no pueden ser reducidos a la operacionalización de variables. Para Denzin y Lincoln (2006), la investigación cualitativa consiste en un conjunto de prácticas materiales e interpretativas que transforman el mundo en una serie de representaciones, mediante notas de campo, entrevistas, conversaciones, fotografías, grabaciones y recordatorios.

La investigación es del tipo descriptiva-exploratoria. Según Gil (2008), es descriptiva, porque tienen como objetivo la descripción de las características de determinada población, fenómeno o del establecimiento de relaciones entre variables. Es exploratoria, ya que tiene como la finalidad desenvolver una visión general, de tipo aproximado de un determinado hecho, especialmente cuando es poco explorado. Por otro lado, se realizó, una investigación bibliográfica que, es desarrollada a partir de material elaborado, basado en información contenida en libros, artículos científicos y tesis, entre otras, relacionado al tema de la migración interna y calidad de vida.

#### 3.1 Localización del estudio

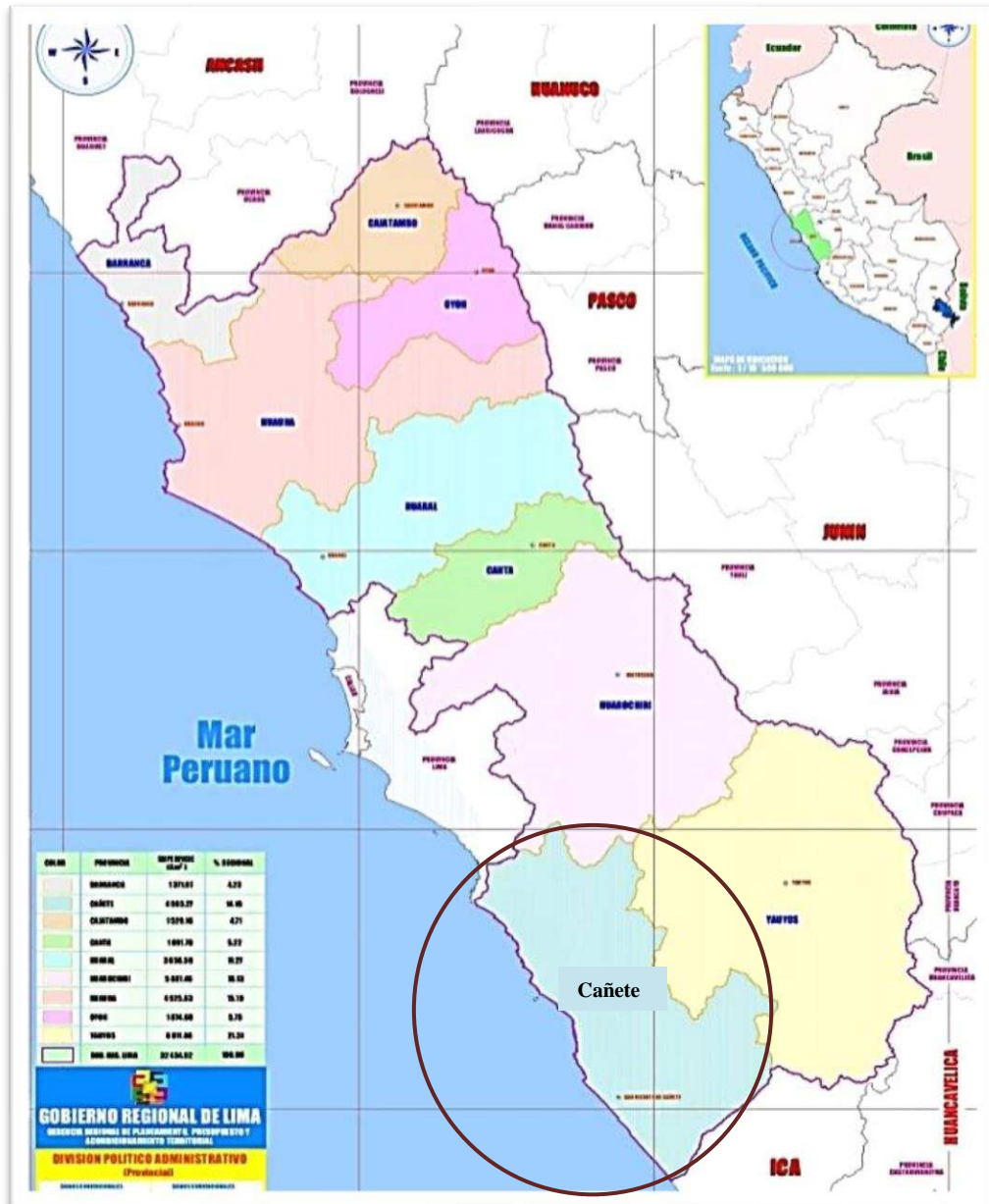
En el Perú se han realizado numerosos estudios sobre la migración interna centrándose en la ciudad de Lima, capital del país y principal destino de los migrantes; sin embargo, son pocos los que se han enfocado en las áreas periféricas de la capital (distritos periféricos de la provincia de Lima)<sup>1</sup>, así como, en las provincias que conforman el departamento de Lima. Las diez provincias han sido divididas administrativamente en dos grupos, la provincia de Lima (ciudad capital) y 09 provincias que forman la Región de Lima, la cual presenta características periurbanas. Por tanto, no se encontraron estudios relacionados a la migración interna teniendo como destino la región de Lima, así como,

---

<sup>1</sup> En el proceso de expansión urbana, hacia los extremos de la ciudad, se generaron distritos pujantes con migrantes internos. Un gran ejemplo de expansión hacia el sur de la ciudad de Lima, los nuevos conglomerados urbanos, distritos populares, como San Juan de Miraflores, Villa María del Triunfo y Villa el Salvador, esta última creada en los años 70, como invasión por demandantes de viviendas y que se extiende hasta los límites con la provincia Cañete (OIM, 2015).

la migración familiar, público objetivo del estudio. En la figura 1, se muestra la división administrativa del departamento de Lima.

**Figura 1 - Departamento de Lima y sus Provincias**



Fuente: Gobierno Regional de Lima

La provincia Cañete es una de las nueve provincias que conforma la Región de Lima, con una población de 240.013 habitantes, siendo la provincia con mayor población de la región, según último censo de 2017, siendo formado por 16 distritos. El estudio fue realizado en el Distrito de Santa Cruz de Flores, (Figura 2), el cual, se caracteriza por

tener áreas urbanas y rurales, las llamadas zonas periurbanas<sup>2</sup>, con una extensión de 100.06 km<sup>2</sup>. Una de sus principales características es su ubicación geográfica, el cual se encuentra a 95 km al sur de la ciudad de Lima, de fácil acceso, por la carretera panamericana sur, una de las principales del departamento de Lima.

Por otro lado, presenta centros poblados jóvenes, el cual, fueron creados por la alta demanda de terrenos para vivienda, por parte de inmigrantes, que comenzaron como invasiones y que fueron regularizados por la municipalidad. Por tanto, si bien el distrito forma parte del departamento de Lima, la distancia es considerablemente cercana al centro político del país, pero lo suficientemente alejados de la aglomeración urbana.

**Figura 2 - Localización del Distrito de Santa Cruz de Flores**



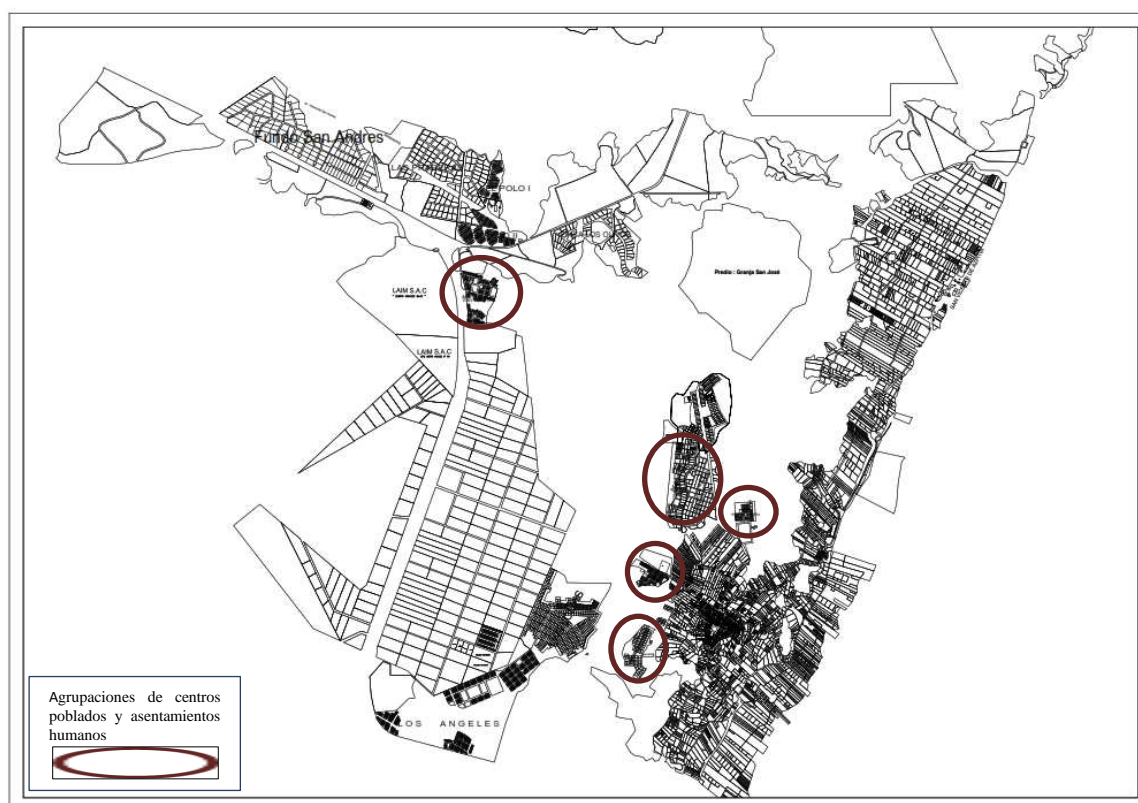
Fuente: Municipalidad Provincial de Cañete e INEI, modificado por la autora.

Santa Cruz de Flores pertenece a la región natural de la Costa, con una altitud de 85 metros sobre el nivel del mar y un clima entre 16 y 30°C. El territorio comprende un alto porcentaje de tierras aptas para la agricultura, su recurso hídrico es de carácter superficial (proveniente del Rio Mala) y subterráneos, agua considerada de buena calidad

<sup>2</sup> Zonas de transición entre ciudades y el campo, donde se mezclan actividades rurales y urbanas, espacios en los que coexisten características y usos del suelo, tanto urbano como rural, sometidos a transformaciones económicas, sociales y físicas (FERRADO; ZULAICA, 2011).

para la agricultura. Se encuentra organizado territorialmente de acuerdo a la concentración de su población por áreas urbanas y rurales<sup>3</sup>, la parte urbana la constituye su capital y las zonas rurales, conformado por sus centros poblados y/o asentamientos humanos. En la figura 3, se muestra el mapa de las delimitaciones del distrito Santa Cruz de Flores, sus centros poblados y asentamientos humanos agrupados.

**Figura 3 - Localización de centros poblados y/o asentamientos humanos del Distrito de Santa Cruz de Flores**



Fuente: Municipalidad Distrital de Santa Cruz de Flores con modificaciones.

Según el último Censo del 2017, el distrito tiene una población de 3.103 habitantes (Tabla 1), con una densidad de 31,01 hab/km<sup>2</sup>, siendo que el 81,2% de la población reside en áreas urbanas; sin embargo, aún mantiene un porcentaje de población rural (18,7%). Por otro lado, la población migrante representa el 29,4% de la población total del distrito (aproximadamente 912 migrantes), porcentaje superior al promedio provincial que alcanza el 25,7% (INEI, 2017).

<sup>3</sup> Según el INEI (2017), en base al tamaño de la población, el área urbana de un distrito, es la conformada por uno o más centros poblados urbanos que en conjuntos tienen 2 mil y más habitantes en forma contigua, formando manzanas y calles. De igual forma, el área rural está conformada por centros poblados con menos de 2 mil habitantes, caracterizado en presentar viviendas dispersas sin formas manzana.

**Tabla 1 - Población, según sexo y área del distrito de Santa Cruz de Flores, Cañete, Lima, Perú, 2017**

<b>Categoría</b>	<b>%</b>	<b>Habitantes</b>	<b>Pobl. Urbana</b>	<b>Pobl. Rural</b>
<b>Hombres</b>	51,95%	1612	1248	339
<b>Mujeres</b>	48,05%	1491	1273	243
<b>Total</b>	100,00%	3103	2521	582

Fuente: INEI (2017), elaboración propia

Según INEI (2018), la población económicamente activa asciende a 1.619 personas, estando el 24,7% concentrada en las actividades agropecuarias, mientras que las actividades de comercio y construcción concentran el 15,9% y 11,9%, respectivamente. Por tanto, la principal actividad económica es la agrícola, del cual se desprenden otras, como la vitivinícola, la misma que goza de una buena reputación no solo a nivel provincial sino, incluso a nivel departamental y nacional, por lo que el distrito es conocido como, capital del vino y del buen pisco. Los principales productos agrícolas del distrito son: la uva, manzana, tomate, camote, maíz choclo, palta, entre otras. En cuanto a volúmenes de comercialización agrícola, el 95% de las ventas agrícolas se destinan a la ciudad de Lima (PLAN DE DESARROLLO CONCERTADO DE SANTA CRUZ DE FLORES AL 2021).

El crecimiento poblacional del distrito de Santa cruz de flores debido a la creación de asentamientos humanos por la demanda de terrenos para vivienda por parte de los inmigrantes internos, también se manifestó en distritos situados en el casco urbano de la ciudad de Lima, diferenciándose en poseer zonas periurbanas que facilitaron la adaptación de los inmigrantes rurales con preferencia a asentarse y desenvolverse en zonas con características semejantes a sus lugares de origen.

Los estudios se han enfocado en la ciudad de Lima como principal de atracción, así como en las características de los inmigrantes internos, dejando un vacío en la literatura sobre la evaluación de la calidad de vida post migración en un medio periurbano. En este sentido, el estudio ha buscado responder las siguientes cuestiones, ¿Cuál es la relación entre la migración interna y la calidad de vida?, ¿Cuáles son las características de los migrantes? y ¿Cuál es la incidencia de la migración interna sobre la calidad de vida?

Las respuestas buscan contribuir al conocimiento sobre las razones que fueron considerados en la decisión de migrar, confirmando que en la literatura son mayormente

citados y vinculados al aspecto económico. Mostrar las diferencias en las condiciones de vida mediante el perfil de la familia inmigrante en un medio periurbano, y finalmente sobre el efecto post migración en la calidad de vida de familias inmigrantes, a través de los dominios considerados prioritarios desde la perspectiva de las familias envueltas en el proceso.

Se entiende que conocer los efectos de la migración sobre los dominios de vida, desde el punto de vista de la población migrante interno contribuye a entender cuáles son las acciones que deben tomarse, mediante políticas públicas, con el fin de mitigar las emigraciones en las regiones vulnerables y/o proporcionar facilidades a los inmigrantes para su desenvolvimiento en las regiones de destino.

### **3.2 Población y muestra**

Para cumplir con los objetivos propuestos, la población fue constituida por familias inmigrantes provenientes de los diferentes departamentos del Perú, que viven en el Distrito de Santa Cruz de Flores. Según estimaciones, la población migrante del distrito representa el 29,4%, aproximadamente 912 migrantes (incluidos padres, niños, ancianos). En lo que concierne a la selección de la muestra de carácter transversal, inicialmente se planteó coleccionar la muestra mediante el método probabilístico por conglomerados. Ante las dificultades para acceder a la información de las unidades de la población más representativas del distrito, tiempo de trabajo de campo y presupuesto, se replanteó la metodología a una muestra no probabilística.

Con la finalidad de percibir una evaluación de mejoras en las condiciones de vida y bienestar de los entrevistados, se consideró familias migrantes permanentes<sup>4</sup>, con residencia mayor a 05 años en el distrito. El método usado para ubicar dichas familias fue mediante listas de habitantes por centro poblado y/o asentamientos humanos (restringiendo los centros poblados con menos de cinco años de creación). Se logró identificar una fuente de información de un Asentamiento Humano, libro de empadronamiento, el cuál contenía información de los habitantes, considerándose solo

---

<sup>4</sup> El INEI 2017, Censo: XI de población y VI de vivienda, considera migración interna reciente, a los desplazamientos poblacionales, que tienen como máximo 05 años viviendo en un lugar diferente al que nacieron; por tanto, los migrantes permanentes son los que tienen más de 05 años viviendo en un determinado lugar

los migrantes permanentes. Para abordar familias inmigrantes de otros centros poblados, se utilizó el muestreo por intencionalidad.

Se localizaron un total de 68 migrantes permanentes, jefes de familia, de los cuales 53 aceptaron formar parte de la investigación. En cuanto a los límites para acceder a los migrantes de la primera fuente de información, se tuvo dificultades en el tiempo disponible por parte de los jefes de familia, dado a que permanecían hasta un promedio de diez horas fuera de sus hogares. En cuanto a la muestra por intencionalidad, se tuvo la dificultad del transporte, tiempo de los jefes de familia e incomodidad hacia personas extrañas (personas que no conocían).

### **3.3 Métodos y técnicas de colecta de datos**

En el estudio, las unidades de observación y de análisis fueron los jefes de familia inmigrante, que a la vez brindaran información sobre los miembros que la conforman. Sobre las técnicas de colecta de datos, se utilizó herramientas, como: colecta de información mediante mensajes de e-mail a la municipalidad del distrito, observación directa de los jefes de familia durante la entrevista y del contexto, registrándolos en cuadernos de campo; otra herramienta fue la entrevista semiestructurada mediante aplicación de cuestionario (Apéndice A), con preguntas abiertas y cerradas; registro fotográfico de las actividades realizadas y del lugar, y uso de un grabador durante las entrevistas.

### **3.4 Métodos de análisis de datos**

Para el análisis de los datos colectados, el primer paso fue organizar los datos de los cuestionarios y las notas de campo. Las entrevistas fueron transcritas, organizadas y clasificadas mediante codificación. Las preguntas cerradas fueron procesadas con el uso del programa Statistical Package for the Social Sciences (SPSS) el cual permitió organizar y tabular mediante frecuencia y significancia. Posteriormente se procedió a describir y analizar las cuestiones relacionadas a la caracterización de las familias inmigrantes. Las preguntas abiertas fueron analizadas cualitativamente en base al análisis de contenido de Bardin (2011).

## **4 ESTRUCTURA DE LA DISERTACIÓN**

A partir de los objetivos específicos, la presente disertación fue estructurada en tres artículos:

### **Artículo 1: Migración interna en el contexto peruano y su relación con la calidad de vida: Una investigación bibliográfica.**

Este artículo tuvo como objetivo realizar una revisión bibliográfica presentando evidencia empírica descriptiva sobre los motivos de la migración, comprendiendo la relación de la migración con la calidad de vida. El análisis reveló que, en la naturaleza racional del individuo, la decisión de migrar está influenciada por las expectativas que se tienen de los lugares con mejores estructuras económicas, encontrándose que la relación radica en las expectativas de mejorar las condiciones de vida.

### **Artículo 2: Migración hacia zonas periurbanas del distrito de santa cruz de flores - Perú: perfil de familias y su contexto.**

El objetivo del artículo fue realizar la caracterización de las familias inmigrantes, mediante el perfil socio demográfico y económico, se describió las características de los que migran bien como los aspectos relativos al contexto. Las variables sociodemográficas y económicas presentan siguen tendencias históricas, así como, diferencias importantes mostrando la incidencia de la migración en las condiciones de vida.

### **Artigo 3: incidencia de la migración en la calidad de vida: percepción de las familias inmigrantes sobre los dominios de vida.**

Este articulo tuvo como objetivo analizar las posibles incidencias de la migración interna sobre los dominios trabajo, ingreso familiar, educación, familia y sus relaciones, salud, seguridad física, aspectos habitacionales o padrón de vivienda, ocio, integración social, vida espiritual. Se analizó la evaluación otorgada de cada uno de los dominios de vida, destacando la incidencia significativa en dominios como: integración social, educación, trabajo, ingreso y salud. En tanto, se presentó una menor incidencia positiva en los dominios: ocio, seguridad física y vida espiritual.

## 5 REFERENCIA BIBLIOGRAFICAS

ARANGO, Joachim. Explaining migration: a critical view. *International Social Science Journal*, v. 52, n.165, p. 283-296, 2000.

BARDIN, L. **Análise de conteúdo**. Lisboa: Edições 70, 2011.

BETTINE, D. A., M. A., GUTIERREZ, G. L., MARQUES, R. **Qualidade de Vida**. Definição, Conceitos e interfaces com outras áreas de pesquisa. São Paulo: EACH, 2012. 142 p.

CONDORI, M. **Migración, inserción y trayectoria de puneños en la ciudad de Huancayo**. 2011, 343h. Tesis (Maestría en Sociología), Pontificia Universidad Católica del Perú, Lima, 2011.

DENZIN, N. K.; & LINCOLN, Y. S. **O Planejamento da pesquisa qualitativa: Teorias e abordagens**. 2.ed. Porto Alegre: Artmed, 2006. 432p.

FERRADO, R. ZULAICA, L. **Potencialidades y limitaciones ambientales en el área de interfase urbana-rural de la ciudad de Mar del Plata (provincia de Buenos Aires, Argentina): una contribución al ordenamiento territorial**. Universidad de Costa Rica, Costa Rica, 2011. 19 p.

GIL, A.C. **Métodos e técnicas de pesquisa social**. 6 ed. Ed. São Paulo: Atlas, 2008. 200p.

GIRSBERGER, E. M. **Essays on migration, education and work opportunities**. 2015. Thesis (Doctor of Economics). European University Institute. London, 2015

INEI. Instituto Nacional de Estadística e Informática. **Censos Nacionales 2017: XII de Población y VII de vivienda y III de Comunidades Indígenas**.

INEI. Perú: Perfil sociodemográfico. Lima, agosto, 2018. Disponible en: <[https://www.inei.gob.pe/media/MenuRecursivo/publicaciones\\_digitales/Est/Lib1539/index.html](https://www.inei.gob.pe/media/MenuRecursivo/publicaciones_digitales/Est/Lib1539/index.html)> acceso el: 20 dic. 2018

KUREKOVA, L. Theories of migration: Conceptual review and empirical testing in the context of the EU East-West flows, London: University College London, 37p., April. 2011

MASSEY, D. S. ARANGO, J. HUGO, G. KOUAOUNCI, PELLEGRINO, A. TAYLOR, J. E. Theories of International Migration: A Review and Appraisal. **Population and Development Review**, v. 19, n. 3, p. 431-466, Sep. 1993.

MASTAK AL AMIN, M. **Factors behind internal migration and migrant's livelihood aspects: Dhaka City, Bagladesh, 2010**. Disponible en: <<http://lup.lub.lu.se/luur/download?func=downloadFile&recordId=1614168&fileId=1614174>> acceso el: 25 nov. 2018

METZEM, E.; WILLIAMS, F.L.; SHULL, J.; KEEFE, D. R. **Quality of life as affected by area of residence**. I Project description. Columbia, University Missouri, College of Agriculture, Agricultural Experiment Station, 1980. 112p. (Reserch bulletin, 1036).

MINAYO, M. C. de S.; HARTZ, Z. M. A.; BUSS, P. M. Qualidade de Vida e Saúde: um debate necessário. **Ciência & Saúde Coletiva**, v. 5, n. 1, p. 7-18, 2000.

MINAYO, M. C. de S. (Org.). **Pesquisa social: teoria, método e criatividade**. Petrópolis: Vozes, 2010.

OIM. **Migraciones Internas en el Perú**. 2015. Disponible en: <<https://repository.oim.org.co/handle/20.500.11788/1490>> Acceso en: 03 febr. 2019.

O'REILLY, K. Migration theories: a critical overview. In: Triandafyllidou, A. (Ed.). Routledge **Handbook of and Refugee Studies**, Abingdon, Oxford: Routledge, 2015. p. 25-33 Disponible en: <<https://dspace.lboro.ac.uk/dspace-jspui/bitstream/2134/19442/3/O%27Reilly.pdf>> Acceso en: 25 may. 2019.

PATARRA, N. L. Migrações internacionais: teorias, políticas e movimentos sociais. **Estudos Avançados**, São Paulo, v. 20, n. 57, p. 7-24, 2006.

PEIXOTO, João. As teorias explicativas das migrações: teorias micro e macro-sociológicas. Texto n° 11/2004. **Socius**, Lisboa, 2004. Disponible en: <<https://pascal.iseg.utl.pt/~socius/publicacoes/wp/wp200411.pdf>> Acceso en: 14 nov. 2018.

PEREIRA, E. F., TEIXEIRA, C. S., SANTOS, A. D. Qualidade de Vida: abordagens, conceitos e avaliação. **Rev. Bras. Educ. Fís. Esporte**, São Paulo, v. 26, n. 2, p. 241-250, 2012.

PLAN DE DESARROLLO CONCERTADO DE SANTA CRUZ DE FLORES AL 2021. Municipalidad Distrital de Santa Cruz de Flores. Disponible en: [http://www.munisantacruzdeflores.gob.pe/cdn/info/INSTRUMENTOS DE GESTION/Plan%20de%20Desarrollo%20Concertado%20de%20Santa%20Cruz%20de%20Flores.pdf](http://www.munisantacruzdeflores.gob.pe/cdn/info/INSTRUMENTOS_DE_GESTION/Plan%20de%20Desarrollo%20Concertado%20de%20Santa%20Cruz%20de%20Flores.pdf) Acceso: 08 ene. 2019.

SANCHEZ, A. A. **La fuerza económica de las migraciones internas**. Los novedosos polos del desarrollo peruano. 1 ed. Lima: Ed. V&S Editores 2015. 272p

SASAKI, E. M., ASSIS, G. O. Teorias das migrações internacionais. In: ENCONTRO NACIONAL DE ESTUDOS POPULACIONAIS DA ABEP, 12. **Anais**. Caxambu, v.1, 2000

WHO QUALITY OF LIFE ASSEMENT GROUP. ¿Qué calidad de vida? /Grupo de la OMS sobre calidad de vida. **Foro Mundial de la Salud**, v. 17, n. 4, p. 385-387, 1996.

## ARTÍCULO 1

### MIGRACION INTERNA EN EL CONTEXTO PERUANO Y SU RELACIÓN CON LA CALIDAD DE VIDA: UNA INVESTIGACIÓN BIBLIOGRAFICA

#### Resumen

Este artículo tiene por objetivo sintetizar los principales estudios que relacionan “migración interna” y “calidad de vida”. La metodología utilizada se basó en una investigación bibliográfica de artículos, tesis y textos relacionados, en dos bases de datos de los últimos 10 años. Se realizó un análisis de contenido de los textos seleccionados en el estudio. Los resultados apuntaron el deseo del migrante por mejorar las condiciones de vida, ha predominado en la toma de decisiones del individuo y/o familia en el proceso migratorio. En el contexto peruano, los motivos no solo eran económicos, la importancia de tener seguridad física en la difícil época de violencia política, también desencadenó los desplazamientos forzados y, consecuentemente, la ola migratoria, que influyó en el crecimiento progresivo de población en la ciudad de Lima. Se concluye que la relación de la migración interna y calidad de vida se centra en las motivaciones, el deseo de progresar y mejorar las condiciones de vida, destacando que dicha relación no siempre es positiva, diferenciándose principalmente en el aspecto subjetivo, como el psicológico y emocional, dependiendo de la percepción del migrante y del contexto en el que se encuentre.

**Palabras clave:** Migración Interna, Calidad de vida, Investigación bibliográfica.

### INTERNAL MIGRATION IN THE PERUVIAN CONTEXT AND ITS RELATIONSHIP WITH QUALITY OF LIFE: A BIBLIOGRAPHICAL RESEARCH

#### Abstract

This article aims to synthesize the main studies that relate "internal migration" and "quality of life." The methodology used was based on a bibliographic investigation of articles, theses and related texts, in two databases of the last 10 years. A content analysis of the selected texts in the study was performed. The results indicated the desire of the migrant to improve living conditions, has predominated in the decision making of the individual and/or family in the migration process. In the Peruvian context, the reasons were not only economic, the importance of having physical security in the difficult time of political violence, also triggering forced displacement and, consequently, the migratory wave, which influenced the progressive growth of population in the city from Lima. It is concluded that the relationship of internal migration and quality of life focuses on motivations, the desire to progress and improve living conditions, highlighting that such relationship is not always positive, differing mainly in the subjective aspect, such as psychological and emotional, depending on the perception of migrants and the context in which they are.

**Keywords:** Internal Migration, Quality of life, Bibliographic research.

## 1. Introducción

La migración es un fenómeno global, el cual puede definirse, como una transición espacial y social, con carácter permanente o con voluntad de permanecer, que conlleva cruzar límites, implicando la transferencia de divisiones administrativas geográficas, sea dentro del país o entre países (ARANGO, 2000, MASTAK AL AMIN, 2010). La Organización Internacional para las Migraciones (2015) considera que la migración abarca todo movimiento de personas, independientemente de su tamaño, composición o causas; incluye el movimiento de refugiados, personas desplazadas, desarraigadas y migrantes económicos<sup>5</sup>.

Según su perspectiva, la migración ha sido tipificada en diversos enfoques. Sinha (2005) aborda el fenómeno desde un enfoque espacial, local, regional, nacional e internacional. Así también, considera la distancia, los miembros involucrados, número de personas y según la organización social, como la migración familiar. Del mismo modo, puede ser tipificada, como migración voluntaria, instigada o forzada e impulsada (cuando los involucrados tienen algún poder de decisión). Sinha (2005) y King (2012), concuerdan que ninguna tipología incorpora satisfactoriamente todos los tipos de migración humana, destacando que las categorizaciones son útiles hasta un cierto punto, pero estas pueden dividirse en la práctica.

A nivel internacional, la migración se ha manifestado de países en desarrollo hacia los países desarrollados, o con una economía más estable que el país de origen. Sutcliffe (1998) explica que este tipo de migración implica el cambio legal en el status de la persona, en una forma que no lo hace la migración interna. Un claro ejemplo es la migración de latinoamericanos hacia Europa y Los Estados Unidos y actualmente la migración masiva de venezolanos hacia los países, principalmente de América del Sur.

En tanto, migración interna es un componente decisivo en los procesos de redistribución espacial de la población de un país, trayendo implicaciones para las comunidades de origen y de destino, hogares y personas, manifestándose en los efectos

---

<sup>5</sup> Personas desplazadas, son aquellas obligadas a abandonar su hogar por causas naturales o humanas (considerada migración forzada). Las personas desarraigadas, son refugiados nacionales o desplazadas internos de su país - Derecho Internacional sobre Migración N° 7 – Glosario sobre Migración 2006, acceso en: <http://www.iom.int/es/los-terminos-clave-de-migracion>. Migrantes económicos son los que buscan oportunidades laborales y provienen en su mayoría de países o regiones en extrema pobreza-Comité Español de ACNUR-ONU, acceso en: <https://eacnur.org/es/actualidad/noticias/emergencias/migrantes-y-refugiados-que-diferencia-hay-acnur-responde>

demográficos, sociales, culturales y económicos (CEPAL, 2018). Altamirano (1992) y Mastak Al Amin (2010) consideran que, en un país en desarrollo, la migración interna es la manifestación de la dinámica del proceso de cambio rural-urbano, donde la tasa de migración siempre fue la más alta. Asimismo, Mastak Al Amin (2010) señala a este tipo de migración como una de las principales causas de la expansión rápida e involuntaria de las ciudades. La migración interna histórica entre la China occidental y Oriental, es la más conocida internacionalmente.

Por otro lado, los múltiples factores motivadores de la migración, han sido mencionados y destacados por el geógrafo Ravenstein<sup>6</sup>, que analizó los desplazamientos a partir de un enfoque socio-demográfico y económico, resaltando la desigualdad económica entre lugares de origen y de destino, como la principal causa de las migraciones. O'Reilly (2015) y Yamada (2010) mencionan los factores económicos push-pull<sup>7</sup>, que influyen en la decisión del migrante, teniendo en cuenta las posibles mejoras en el nivel de vida, a través del acceso a la mejor infraestructura económica y social, que puede ofrecer el lugar de destino.

De acuerdo con Klein, Massuquetti y Spricigo (2012), el migrante es extremadamente racional desde una perspectiva económica, donde opta por beneficios superiores a los costos<sup>8</sup> envueltos en el proceso migratorio o los de permanecer en el lugar de origen. Para las personas, hogares o familia, la migración se enmarca en una estrategia para lograr determinados objetivos, que pueden ser variados como enfrentar una crisis económica o mejorar la calidad de vida, por lo que, la migración es vista como un fenómeno positivo que estimula el desenvolvimiento económico (CEPAL, 2018).

En el Perú, el fenómeno ha sido estudiado desde perspectivas, como la demográfica, económica, social, entre otras. Los autores han destacado el fenómeno de urbanización en la capital debido a la ola migratoria proveniente de regiones rurales, principalmente, durante la década de 1980. La migración forzada de la población andina por la violencia política, concentrada en las regiones más vulnerables del país, influyó en

---

<sup>6</sup> Ernest Georg Ravenstein, en 1985 denominó “las leyes de las migraciones”, deducidas de un estudio del censo inglés de 1881. En un segundo artículo, en 1889, Ravenstein ampliaría su indagación a veinte países a partir de sus fuentes demográficas oficiales. Las “leyes” de Ravenstein han sido acertadamente definidas como “un conjunto de proposiciones empíricas generales, vagamente relacionadas entre sí, que describen relaciones migratorias entre orígenes y destinos” (ARANGO, 1985).

<sup>7</sup> Factores de expulsión y atracción, motivos relacionados al lugar de origen (expulsor) y lugar de destino (atracción).

<sup>8</sup> Estos no abordan solo los costos monetarios sino también los costos psicológicos, los costos de traslado, costos de oportunidad, aquellos que involucran cuestiones familiares y el hecho de estar reacios a dejar el lugar de origen (KLEIN; MASSUQUETTI; SPRICIGO, 2012).

la centralización de población en la capital de la República. Las corrientes migratorias se han direccionado a diferentes destinos, sin embargo, Lima sigue siendo la principal ciudad de atracción de inmigrantes.

Por tanto, la migración interna en el Perú se ha caracterizado por influir en la disminución de población rural, vulnerable, con problemas sociales y falta de acceso a servicios básicos. Yamada (2010) señala que la población rural, dedicada en su mayor parte al sector agropecuario, aún encuentra en la migración, un escape de la pobreza, aún después de los años difíciles de la época del terrorismo. Las expectativas de mejorar en sus condiciones de vida, son los principales factores que motivan a dejar sus lugares de origen.

En este contexto, el artículo tiene como objetivo presentar el panorama de la migración interna en el Perú, en sus aspectos económicos y sociales, buscando comprender la relación con la calidad de vida. Se abordó la literatura existente sobre migración y su influencia en la calidad de vida, así como las razones, motivaciones para desplazarse.

Fueron revisados algunos estudios realizados, encontrándose un vacío en la literatura sobre los cambios en los diversos aspectos que engloba calidad de vida de los migrantes. El estudio está dividido en tres tópicos además de la introducción. En el primer tópico, se detalló el procedimiento metodológico utilizado, explicando la búsqueda bibliográfica realizada en las bases de datos y los criterios utilizados. En el segundo tópico se presentó los resultados y discusión, presentando y citando los estudios que relacionan el fenómeno de la migración interna con la calidad de vida de los migrantes, mediante los factores motivacionales de la migración destacando algunos estudios sobre los efectos post migración. En el último tópico se presentó las consideraciones finales de la investigación.

## **2. Procedimientos metodológicos**

La metodología utilizada fue de levantamiento bibliográfico de tipo estado de arte o estado de conocimiento. Se realizó una búsqueda de publicaciones de artículos, trabajos académicos y tesis que consideran la temática: migración interna y calidad de vida en dos bases de datos: Renati - Registro Nacional de Trabajos de Investigación de la SUNEDU - Superintendencia Nacional de Educación Superior Universitaria (disponible

en: <<http://renati.sunedu.gob.pe/>>) y Google académico (disponible en: <<https://scholar.google.com./>>), los descriptores citados fueron: migración interna y calidad de vida y aspectos teóricos de la migración, en el intervalo del 2009 al 2018, con opción de los estudios en cualquier idioma.

En la base de datos de Google Académico se seleccionó la opción de búsqueda avanzada, en el ítem buscar artículos con todas las palabras: migración interna y calidad de vida, encontrándose 14,800 estudios. En la base de tesis de Renati, se seleccionó en buscar trabajos de investigación citando las palabras migración interna y calidad de vida, no encontrándose estudios, por lo que se procedió a buscar investigaciones citando solo las palabras clave “migración interna” encontrándose 98 tesis. Así, en la búsqueda bibliográfica se encontraron un total de 14,898 estudios. De esta primera selección, se utilizó como criterio, un filtro más. En el caso del buscador Google académico, se citó solo las palabras migración interna, en el espacio en donde las palabras aparezcan en el título del artículo, encontrándose, 298 estudios. Se aclara que, al usar las palabras clave migración interna y calidad de vida no se encontró ningún estudio. En el caso de la base de datos de Renati, el filtro específico fue a través de la lectura de los títulos de las 98 tesis encontrados.

De las 396 producciones, permanecieron 49 artículos, estudios y tesis, que fueron seleccionados, en base a la presencia de las palabras clave, no solo en el título sino también en el contenido. Finalmente se procedió a la lectura de los resúmenes, de las cuales fueron seleccionadas aquellos en cuyo contenido mencionara perspectivas teóricas de la migración interna y estudios de calidad de vida como efecto post migración en migrantes rurales.

Fueron analizadas las publicaciones que trataron las temáticas como temas principales y fueron excluidos los trabajos que solo mencionaron el asunto apenas como parte secundaria, es decir que no abordaran una conexión entre la búsqueda de mejorar la calidad de vida como deseo y/o expectativa para migrar.

Finalmente, se seleccionaron 21 producciones entre tesis, estudios y publicaciones en periódicos que atendieran los criterios establecidos contenidas en el cuadro 1, las cuales componen esta investigación.

Cuadro 1 – Criterios en la selección de estudios científicos sobre el tema “Migración interna, calidad de vida, aspectos teóricos de la migración” en el periodo de 2009 a 2018.

Ítem	Criterios	Descripción	Justificativa
1	Palabras clave en el título y palabras claves en todos los campos	Estudios científicos que presentaron por lo menos una de las palabras clave de la investigación.	Fueron seleccionados estudios científicos que presentaron en el título y/o en todos los campos por lo menos una de las palabras clave.
2	Año de publicación	Estudios científicos publicados a partir de 2009 a 2018.	Según datos de los censos nacionales (2007 y 2017), el incremento de la migración interna en el Perú ocurrida en la última década, influyó en la valorización de las publicaciones recientes. Fueron consideradas las publicaciones de los últimos diez años.
3	Tipos de publicación	Tesis, Artículos, Trabajos de investigación.	Referencias bibliográficas de mayor impacto científico.

Fuente: Datos de investigación (2018)

Luego del levantamiento de las producciones se procedió a la lectura de los mismos. Los artículos fueron leídos en su totalidad, las tesis y trabajos tuvieron que ser leídos los resúmenes, los resultados y las conclusiones.

Para el tratamiento de los datos, se realizó el análisis de contenido de las producciones seleccionadas, propuesto por Bardin (2011), categorizando las teorías orientadas a la explicación de los motivos, razones de migrar con el objetivo de mejorar la calidad de vida de los involucrados.

### 3. Resultados y discusiones

La migración interna ha sido un fenómeno significativo en el Perú desde mediados del siglo pasado, sobre todo, la migración del campo a la ciudad. Desde la década de los ochenta, los desplazamientos de la población rural hacia zonas urbanas se intensificaron por diversas razones. Es imposible entender la realidad peruana sin mencionar este fenómeno, el mismo, que ha propiciado cambios en la distribución poblacional, así como en la configuración etaria de los departamentos tanto rurales como urbanos.

En cuanto a la migración internacional, el país se ha caracterizado por ser un país expulsor, teniendo como principales destinos: Europa, Estados Unidos y Chile. El Perú no es efectivamente atractivo para inmigrantes extranjeros, a excepción histórica de la inmigración China y japonesa, y actualmente la inmigración venezolana. Por otro lado, diferente es la cuestión sobre la migración interna. Al hablar de migración interna, es imprescindible mencionar la migración rural-urbana.

La literatura internacional y nacional destacan los flujos internos entre zonas rurales y urbanas por los cambios que pueden significar. La migración del campo a la ciudad continúa siendo una característica significativa de los países de Asia Oriental. Las reformas económicas y sociales de la década de 1980 en la China motivaron a una de las mayores migraciones humanas de la historia. Los migrantes campesinos se dirigieron hacia las ciudades, atraídos por las perspectivas de conseguir empleo y mayores salarios. Las dinámicas socioeconómicas entre China Occidental y Oriental constituyen factores importantes: la zona occidental se caracteriza por altas tasas de crecimiento demográfico, excedente de trabajadores e ingresos bajos, a diferencia de la zona oriental, por la escasez de trabajadores, pero de mayores ingresos y un nivel alto de educación (OIM, 2018).

De igual forma, los flujos migratorios internos están presentes en los países latinoamericanos. De acuerdo con Yamada (2010), dos procesos históricos han afectado la sociedad peruana, tanto la migración del campo a la ciudad y, por otro lado, el crecimiento y crisis económica, sobreviviendo a los difíciles acontecimientos socioeconómicos, marcado por la violencia política y la hiperinflación en los inicios de la década de los 90.

Yamada (2010) explica que, los volúmenes de la migración interna son pro - cíclicos, es decir obedece al nivel de actividad económica. Durante la crisis económica de los años 1988-1993 se evidenció la oleada de migración interna a diferencia de los años 2002-2007, que corresponden a picos altos en el ciclo económico, pero con menor volumen de migración. Los movimientos terroristas afectaron principalmente a los departamentos más vulnerables del país, los de la sierra sur y central, e influyó en la decisión de migrar, principalmente de jóvenes y familias, dejando en segundo plano las actividades económicas. Esto, convirtió a la ciudad de Lima en el principal destino de inmigrantes internos que, no solo buscaban oportunidades, sino también seguridad física, formando así, el famoso desborde popular mencionado por el antropólogo Matos Mar<sup>9</sup>,

---

<sup>9</sup> Desborde popular y crisis del Estado, el nuevo rostro del Perú, en la década de 1980, José Matos Mar (1984)

en los años ochenta, por ser zona de llegada de provincianos, considerando a la ciudad, un caldero del mestizaje peruano<sup>10</sup>.

Abordando algunas cifras, según el último censo del INEI, la Tabla 1, muestra la distribución de la población migrante según departamento de nacimiento. Lima sigue siendo el principal destino con el 50,1% de inmigrantes. Por otro lado, Cajamarca presentó el 10,7% de emigrantes, siendo el principal departamento expulsor de población.

Tabla 1.- Población migrante, según departamento de nacimiento, 2017.

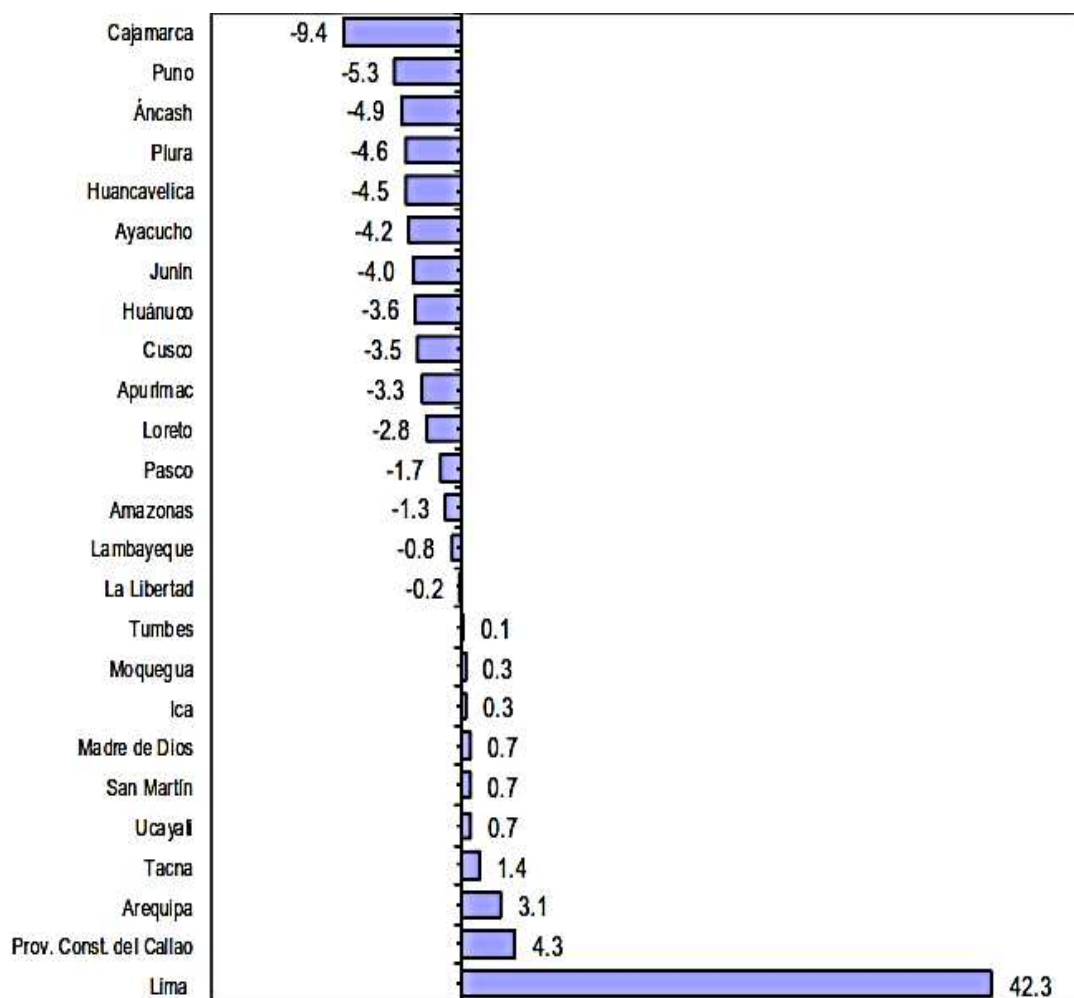
Departamento	Inmigrantes		Emigrantes	
	2017	%	2017	%
<b>Total</b>	<b>5 961 295</b>	<b>100,0</b>	<b>5 961 295</b>	<b>100,0</b>
Amazonas	66 921	1,1	142 074	2,4
Ancash	117 133	2,0	406 570	6,8
Apurímac	32 110	0,5	226 581	3,8
Arequipa	361 863	6,1	175 180	2,9
Ayacucho	48 764	0,8	299 886	5,0
Cajamarca	79 176	1,3	639 926	10,7
Prov. Const. del Callao	418 938	7,0	161 737	2,7
Cusco	105 591	1,8	313 499	5,3
Huancavelica	15 773	0,3	284 424	4,8
Huánuco	73 128	1,2	290 710	4,9
Ica	165 298	2,8	144 960	2,4
Junín	201 612	3,4	439 811	7,4
La Libertad	244 661	4,1	254 029	4,3
Lambayeque	213 846	3,6	263 978	4,4
Lima	2 985 643	50,1	462 442	7,8
Loreto	55 241	0,9	224 213	3,8
Madre de Dios	56 096	0,9	14 610	0,2
Moquegua	56 702	1,0	40 627	0,7
Pasco	32 387	0,5	134 725	2,3
Piura	103 085	1,7	374 582	6,3
Puno	38 493	0,6	354 778	6,0
San Martín	207 977	3,5	166 343	2,8
Tacna	117 584	2,0	32 540	0,5
Tumbes	47 908	0,8	39 719	0,7
Ucayali	115 365	1,9	73 351	1,2

Fuente: INEI – Censo Nacional de Población y Vivienda 2017

<sup>10</sup> Carlos Eduardo Aramburú, Reportaje de Sucedió en el Perú, TV Perú (2018)

Con los datos presentados en la tabla anterior, la figura 1, muestra el saldo neto migratorio, el cual confirma la pérdida poblacional del departamento de Cajamarca con una tasa de -9,4% frente al departamento de Lima con 42,3%, que muestra una ganancia poblacional.

Figura 1- Saldo neto migratorio, según departamento de nacimiento, 2017 (porcentaje).



Fuente: INEI – Censo Nacional de Población y Vivienda 2017

Lima, al ser la principal ciudad de atracción de migrantes, ha sido considerado en la mayor parte de los estudios, por los diferentes aspectos que envuelve este fenómeno, en un país en desarrollo y centralizado. Por otro lado, Sánchez (2015) y Yamada (2010) concuerdan que la migración interna en el Perú ha sido abordada por diferentes autores, pero que, en la última década, los estudios de migraciones internas han escaseado. Así, ante un escenario de incremento en la migración interna, y escasez de trabajos científicos, se buscó examinar estudios que retraten no solo la migración interna en el Perú sino también la comprender cuál es su relación con la calidad de vida de los migrantes rurales.

Inicialmente, se realizó la búsqueda en el Registro Nacional de Trabajos de Investigación con el descriptor “migración interna” en el periodo comprendido de 2009 al 2018, obteniéndose como resultado 23 trabajos de investigación, entre tesis de pregrado y postgrado. Así también, con la búsqueda en Google Académico, se encontraron aproximadamente 301 estudios científicos. En la Cuadro 2, se muestra los estudios seleccionados, de las dos bases de datos y con los descriptores utilizados.

Cuadro 2 – Número de estudios científicos encontrados de acuerdo a las palabras clave en el periodo de 2009 a 2018.

<b>Descriptores</b>	<b>RENATI</b>	<b>Google Académico</b>
Migración interna en el Perú	6	10
Migración interna y calidad de vida	1	4
<b>Total</b>	<b>7</b>	<b>14</b>

Fuente: datos de investigación (2018)

En el resultado de esta investigación, se encontraron demasiados estudios relacionados a la Migración interna. En el Registro Nacional de Trabajos de Investigación, los estudios a partir de 2009, de un universo de 178.809 trabajos científicos, existen apenas 23 estudios (0.013%) destinadas al estudio de la migración interna en el Perú. Al realizar la búsqueda, restringiendo con los descriptores, calidad de vida y migración interna, la cantidad de investigaciones disminuye considerándose solo siete estudios. En tanto, sobre la búsqueda realizada en Google Académico, utilizando los demás descriptores, se encontraron 14 estudios, totalizando 21 estudios entre tesis, artículos y trabajos de investigación. Con base en los criterios establecidos en la metodología, finalmente, fueron seleccionados catorce de las 21 publicaciones que mostraron una relación entre la migración interna y calidad de vida de migrantes como efecto post migración.

Considerando lo mencionado por Sánchez (2015), que cito múltiples cuestiones sobre la migración interna en el Perú, ha servido de guía bibliográfica para incursionar en el tema. Se agrupo algunos estudios considerado perspectivas como, el aspecto económico y social.

Desde una perspectiva económica, Maguiña (2016) presentó un esbozo general de las migraciones internas, relacionándolo en las últimas décadas, con el desarrollo económico en el Perú. El autor explica y enfatiza que la dinámica de las migraciones está

relacionada históricamente a los cambios en su estructura productiva, como el desarrollo primario-exportador, de industrialización y neoliberal.

De acuerdo al autor, el modelo primario-exportador motivó la migración campesina hacia otras zonas rurales, centros de producción y explotación agrícolas, mineras y caucheras, en las primeras décadas siglo pasado. Sobre la influencia de la industrialización en el flujo migratorio, el autor concluye que la pesca, la minería y la agricultura favorecieron las migraciones y, consecuentemente, la urbanización, pero, en el caso de la agricultura andina, no hubo cambios, acentuando la expulsión de las zonas rurales andinas. El modelo neoliberal se asienta a principios de la década de los noventa, tanto la urbanización y la intensidad de las migraciones disminuye, sobre todo en la ciudad de Lima, direccionándose a ciudades ligados a la minería y de servicios (MAGUIÑA, 2016).

Sánchez (2015) abordó una perspectiva relacionada al crecimiento económico y por ende al desarrollo, como relación positiva de la migración interna. El autor fundamentó que la población migrante, al cambiar de residencia, tienen la posibilidad de mejorar sus condiciones de vida, mediante el esfuerzo. La participación de los migrantes en la fuerza laboral del mercado de trabajo, representa casi un cuarto de la población ocupada total del país. El autor en sus propias palabras señala que:

El migrante interno es un emprendedor por naturaleza, la fuerza que lo obliga a salir del terruño lo obliga a triunfar. No regresa al hogar de los padres o familiares sino tiene que exhibir un triunfo en la vida. Esta situación está arraigada en la migración interna, principalmente en la migración que proviene de lo alto de los Andes. (SANCHEZ, 2015, p. 253).

Asimismo, Sánchez (2015) cita casos donde se evidencia el triunfo de miles de migrantes de toda la vida, que han visto cambiar sus condiciones de vida para bien, garantizando así el acceso a mejores oportunidades para las siguientes generaciones. Las mismas, logran mejores niveles educativos, así como participación de negocios familiares forjados con esfuerzos. El autor cita ejemplos como, los empresarios migrantes emergentes del emporio comercial gamarra en el centro de Lima, así también, los ubicados en Villa el Salvador o el Cono Norte de Lima Metropolitana.

Ante lo mencionado, se debe enfatizar la importancia del comercio informal, el cual, ha sido desempeñado en gran parte por los migrantes, sobre todo, por la mujer rural. De la Riva (2018), en su estudio migración de la población femenina rural y el comercio informal, determinó el efecto de la migración interna en la inserción laboral de la mujer. El estudio indicó que el comercio informal como parte del sector informal, surge ante la

situación de pobreza, como mecanismo de subsistencia para satisfacer necesidades básicas, siendo mayormente la mujer, quien decide incorporarse de manera casi inmediata al sector. La inserción al comercio informal es una respuesta popular espontánea y creativa ante la dificultad de acceder a empleos formales.

Rodríguez (2015) en su estudio, determinantes de la migración interna y su incidencia en el nivel de vida de la población peruana, manifiesta que los migrantes han potenciado el comercio tanto regional como local, fortaleciendo, en muchos casos la actividad económica a la oferta y demanda laboral mediante la generación de empleo y así los ingresos monetarios, consecuentemente mejorando las condiciones de vida de los migrantes y sus familias. Por lo tanto, dichos determinantes incidieron positivamente en el mejoramiento de la calidad de vida.

Por otro lado, cuando la migración interna es efectuada por uno o parte de los integrantes de la familia, las remesas influyen en las condiciones económicas de la familia. Para Gutierrez (2012), las remesas de la migración interna, es decir envío de dinero de migrantes dentro del país influye en las condiciones de pobreza de las familias que reciben dichas remesas y contribuyen en el cambio en dicha condición en términos monetarios. De esta manera, los ingresos monetarios adicionales pueden ser empleados en otros aspectos como, educación y salud.

Por otro lado, para abordar la perspectiva social, es importante destacar las dificultades, sobre todo, los envueltos en la migración forzada. Merino (2008) resalta que los inmigrantes rurales compuestos en mayoría por indígenas quechua hablantes comenzaron a vivir en viviendas precarias en sectores populares de la ciudad de Lima. Esta aglomeración formó los denominados “asentamientos humanos” en los cascos de la ciudad, así como, el comercio ambulatorio, siendo este, la principal actividad informal.

Otra dificultad, citada por Merino (2008), se basó en los problemas que afectaron la tentativa de establecimiento en la ciudad. Las diferencias culturales, el proceso desordenado de urbanización, así como el desenvolvimiento económico de la época complicaron las expectativas de crecimiento personal y movilización social. La percepción de los inmigrantes sobre las diferencias en los orígenes étnicos actuó como limitación para los desafíos de la inserción y su posterior desenvolvimiento en la ciudad. Por otro lado, el autor destacó la importancia de zonas de interacción para inmigrantes, en el inicio de su experiencia en la capital. Los nuevos distritos, barrios y las asociaciones provinciales, creadas por los inmigrantes permitieron reconstruir las complejas nuevas relaciones socioculturales.

Se tiene en cuenta que la migración forzada, fue vista como la búsqueda de seguridad física y no netamente por cuestiones económicas y que se produjo en las regiones más vulnerables del país hacia la ciudad de Lima. Se puede inferir que la situación de pobreza no fue un factor expulsor predominante en la década de los ochenta, sin embargo, fue el inicio de las corrientes migratorias posteriores. Los casos de mejora en las condiciones de vida, mediante emprendimiento y triunfos conseguidos, así como las diferentes dificultades durante la adaptación, permiten percibir que, la voluntad para iniciar el proceso migratorio, son en base a las expectativas. Los motivos, razones que empujan a las personas a tomar las decisiones, sea individual, familiar o grupal.

Sánchez (2015) ha identificado al menos cinco causas que motivan la migración. En primer lugar, el deseo natural de mejorar las condiciones de vida sociales económicas de las familias sobre todo las inmersas en pobreza y pobreza extrema. Una segunda causa es la atracción de lugares con crecimiento económico estable, ciudades que ofertan mejores servicios básicos, acceso a educación, salud, mejor vivienda. Una tercera causa es la violencia que vivió el país en las décadas ochenta y noventa del siglo pasado, los llamados migrantes desplazados. Otra causa, es el ambiental, las sequías, inundaciones que obligan a las familias salir de sus centros poblados, buscando lugares propicios y seguros. Por último, el incesante deseo de progreso, superación y emprendimiento que caracteriza a los migrantes de los Andes del Perú.

El deseo de mejorar las condiciones de vida, el deseo de superación de la población vulnerable busca en la migración un escape de la pobreza. Por tanto, no solo se debe tener en cuenta los aspectos materiales a ser alcanzados, sino también, aspectos subjetivos, como el bienestar, es decir, en conjunto, la calidad de vida.

Los aspectos abordados en la definición de calidad de vida, Para Metzger et al. (1980) dependen tanto de la percepción de la realidad en la que se encuentre el individuo y/o familia, así como el valor, significado que les otorgue a los dominios de vida y aspiraciones que tengan de sus condiciones actuales. Dependiendo de los factores que motivan la migración, sea individual, familiar o grupal, la importancia de las condiciones tanto objetiva como subjetiva, junto a la posible satisfacción en dichas condiciones, conllevan a la decisión racional de movilizarse. Pero, en cuanto puede afectar los aspectos subjetivos de la calidad de vida que no son considerados en la migración.

El deseo del migrante de mejorar sus condiciones económicas, esperando un beneficio superior a los costos envueltos en la migración, así como las expectativas de cumplir con los objetivos propuestos antes de migrar, no manifiesta la presencia de

calidad de vida en la decisión de migrar, sobre todo si tomamos la parte subjetiva del término. Ante esto, se puede rescatar que los motivos por mejorar las condiciones de vida y/o nivel de vida, es decir, priorizando aspectos económicos, pueden ser el punto de partida para relacionar la calidad de vida, como efecto “positivo” de la migración a ser alcanzado por los migrantes, siempre y cuando, sea mejor en referencia a las condiciones que se tuvo en el lugar de origen.

Cabe resaltar que algunos estudios realizados, se han centrado en los efectos de la migración sobre la calidad de vida, a partir de perspectivas de la Organización mundial de salud, con sus instrumentos como el WHOQOL-100 o WHOQOL–Bref<sup>11</sup>, teniendo en cuenta que este término no solo debería abordar dominios de salud física y psicológica, relaciones sociales y medio ambiente. Los aspectos, como educación, ingresos, vivienda, ocio, vida espiritual, felicidad entre otros, también deberían ser considerados.

A nivel internacional, el estudio de McGuire, Li y Wang (2009) sobre el estigma social y la calidad de vida de los migrantes de zonas rurales, muestra la calidad de vida después de la migración rural-urbana en la China, comparando migrantes de zonas rurales a urbanas con los no migrantes rurales. Dicho estudio reveló que los migrantes reportaron un nivel más alto de estigmatización y un nivel de calidad de vida más bajo que sus homólogos rurales. Se muestra la importancia y la influencia significativa del estigma social en la contabilidad de la calidad de vida subjetiva de los migrantes, así también, asociando los ingresos personales, estado económico familiar y estado de salud, positivamente con una mayor calidad de vida.

Otro estudio fue el abordado por Bover et. al (2015), que evaluaron la calidad de vida de trabajadoras inmigrantes Latinoamérica en España, donde destacó las bajas puntuaciones en las dimensiones físico y emocional, expresando un impacto negativo en la salud. Sin embargo, las trabajadoras inmigrantes se resisten a manifestar fragilidad y no frecuentar a los centros de salud, contribuyendo a una disminución en su nivel de salud. Las mujeres inmigrantes, con trabajos no cualificados en el ámbito doméstico, presentan mayor vulnerabilidad en salud. El trabajo doméstico como interno, la inestabilidad por no tener contrato formal, las múltiples tareas, así como, el estatus irregular y la salud subjetiva de las mujeres más jóvenes que manifestaron problemas emocionales, se relacionaron con una peor calidad de vida. El autor destaca que el

---

<sup>11</sup> El instrumento WHOQOL-BREF es una versión corta del instrumento original WHOQOL-100. Comprende 26 ítems, 24 ítems que miden los dominios amplios de salud física, salud psicológica, relaciones sociales y medioambientales y los dos ítems restantes, calidad de vida en general y la faceta de salud general

impacto puede atribuirse a la diferencia entre las expectativas y la realidad encontrada en el lugar de destino. Por lo tanto, las condiciones laborales y los factores ligados al proceso migratorio son determinantes para explicar la vulnerabilidad de las mujeres inmigrantes.

Por otro lado, Rentería y Spears (2016) presentaron la calidad de vida de inmigrantes latinoamericanos residentes en los Estados Unidos, desde un enfoque cuantitativo. Los autores detallan que, con respecto al bienestar objetivo, existe una calidad de vida aceptable en lo que corresponde a la vivienda, debido a que cuentan con los servicios y enseres básicos del hogar y no existen niveles altos de hacinamiento. En tanto, diferente es lo relativo al ingreso, el estudio confirma el hecho de que los migrantes obtienen salarios inferiores a la media nacional en Estados Unidos. Sobre el bienestar social, existe una aceptable percepción sobre la capacidad para desarrollarse socialmente, en la convivencia familiar, el ejercicio de la cultura, la práctica de la religión y las creencias personales, así como, en el acceso a la información y los medios para la recreación y ocio. Por lo tanto, los autores concluyen que el bienestar social también cumple en la conformación de una vida de calidad. En cuanto a los resultados en relación al bienestar subjetivo, indican que los migrantes latinoamericanos se encuentran altamente satisfechos con su vida y que la migración no ha tenido una incidencia negativa sustancial en sus valoraciones integrales en torno a la calidad de vida.

Otro estudio es el de Mastak Al Amin (2010), que muestra los factores detrás de la migración interna y los aspectos de los medios de vida de los migrantes en Dhaka City, Bangladesh, afirmando que, entre los motivos para la migración interna se encuentra el trabajo, el acceso a instalaciones de salud, las cuestiones de viviendas, acceso a la comunicación, mejores centros de educación. Asimismo, analizó los cambios en los medios de vida debido a la migración interna, comparando algunas necesidades fundamentales de los migrantes entre su lugar de origen y lugar de residencia. El estudio demostró que la mayoría de los migrantes aplacó sus necesidades fundamentales, así también, en cuanto al incremento de consumo de alimentos, por lo que muestra que su nivel de vida aumento debido a la migración.

En el ámbito peruano, solo se encontró un estudio realizado por Marquez-Montero et al. (2011), sobre la calidad de vida vinculada a salud en población migrante y no migrante. Los autores evaluaron la calidad de vida entre los migrantes de áreas rurales que viven en la ciudad de Lima y los residentes no migrantes de la ciudad, destacando las diferencias en componentes, como la salud física y psicológica y el medio ambiente, pero no en las relaciones sociales. Se concluyó que el migrante tiene baja calidad de vida en

relación a la salud psicológica y al medio ambiente en que viven. Así también, presentan mayor salud física en migrantes de áreas con mayores niveles de actividad física, dado a que posiblemente estén familiarizados con actividades que exigen mayor esfuerzo físico.

Dado la importancia de aspectos monetarios, que son considerados entre los factores determinantes que motivan a dejar sus lugares de origen, los migrantes desempeñan un papel importante ya sea para su familia como para el equilibrio de la economía, sea en su propia región o fuera de este. Los estudios presentados muestran que, aunque la búsqueda por mejorar la calidad de vida está orientada a los aspectos objetivos, los aspectos subjetivos también son significativos. Estos aspectos normalmente no son considerados en la decisión de migrar, pero influyen en el desenvolvimiento de los inmigrantes en el lugar de destino. Por lo que, considerando tanto los aspectos objetivos y subjetivos de la calidad de vida, se puede concluir que no siempre hay un impacto positivo de la migración en la calidad de vida.

#### **4. Consideraciones finales**

El estudio de la migración es abordado desde diferentes perspectivas y teorías que explican el fenómeno. Se entiende que no existe una teoría que explique la relación de la migración sobre la calidad de vida de la población migrante, por lo que se puede considerar la perspectiva micro-sociológica de la migración, que enfatiza la racionalidad del individuo para decidir migrar con el motivo principal de mejorar su situación económica, lo que significa una búsqueda de mejores condiciones de vida del individuo y/o de la familia, en el local de destino, estableciéndose en un nuevo lugar, que proporcione mejores oportunidades para su desenvolvimiento, sujeto a riesgos.

Según los estudios abordados, los individuos y/o la familia migrante están orientados a la búsqueda por mejorar las condiciones de vida, que se pueden asociar a los aspectos económicos, como incremento de los ingresos, aunque no se puede determinar si los aspectos subjetivos del término, calidad de vida, son considerados en su decisión de migrar. Asimismo, la decisión está sujeto a riesgos, debido a la incertidumbre post migración en cuanto a si, el contexto del lugar de destino será favorable o no, para el desenvolvimiento de los migrantes.

Después de la búsqueda bibliográfica, los estudios muestran que la migración puede tener incidencia positiva sobre algunas variables de la calidad de vida, como

ingreso, educación, necesidades básicas, como alimentación, considerando también que hay variables en las que no se puede determinar si la incidencia fue positiva. En aspectos de salud psicológica, las incidencias son relativas, los efectos son en diferente grado. Asimismo, se debe tener en cuenta las percepciones de los involucrados en el proceso migratorio, así como, el contexto.

El Perú no escapa de esta realidad, si bien no se han encontrado muchos estudios que aborden la calidad de vida de migrantes, existe evidencia suficiente en relación a la búsqueda de mejores condiciones de vida y sobre todo seguridad física, en la difícil época de violencia política y crisis económica. Por lo que, los diferentes dominios han sido abordados, aunque el aspecto psicológico ha sido estudiado en migrantes desplazados, en cuestiones de inserción y adaptación.

Es importante saber, si los migrantes perciben alguna una mejoría en su calidad de vida con respecto al lugar de origen más allá de lo económico. El campo sobre la evaluación de los migrantes post migración debe estudiarse más a fondo, esto podría ayudar al incentivo de crear políticas para ser aplicados tanto a los lugares de expulsión como lugares de atracción. Las políticas en los lugares de origen pueden ayudar de alguna forma en el desarrollo de sus habitantes y así no recurrir a la migración, como forma de escape de las condiciones de vida. En los lugares de destino, las políticas pueden brindar alternativas y facilidades a los migrantes para inserirse y para el desenvolvimiento en su nuevo lugar.

## 5. Referencias bibliográficas

ALTAMIRANO, T. Migración y estrategias de supervivencia de origen rural entre los campesinos de la ciudad In: KINGMAN, E. G. (Ed.). **Ciudades de los Andes: Visión histórica y contemporánea**. Lima, Institut français d'études andines, p. 389-425, 1992.

ARANGO, Joachim. Explaining migration: a critical view. *International Social Science Journal*, v. 52, n.165, p. 283-296, 2000.

BARDIN, L. **Análise de conteúdo**. Lisboa: Edições 700, 2011.

BOVER, A.; TALTAVULL, J. M.; GASTALDO, D.; LUENGO, R.; IZQUIERDO, M. D.; JUANDO-PRATS, C.; SAENZ, A. De O. ROBLEDO, J. Calidad de vida de trabajadoras inmigrantes latinoamericanas como cuidadoras en España. *Gac Sanit*, v. 29, n.2, p. 123-126, 2015.

CEPAL. Acerca de la migración interna. Disponible en: <<https://www.cepal.org/es/temas/migracion-interna/acerca-migracion-interna>> Acceso en: 03 dic. 2018.

De la RIVA, E. M. **Migración de la población femenina rural y comercio informal en el entorno del mercado unión y dignidad – 2016**. 2018; Tesis (Maestría en Economía con mención en Política y Gerencia Social), Universidad Nacional del Altiplano. Puno, 2018.

GUTIERREZ, J. A. G. **Impacto de las Remesas Internas sobre la Condición de Pobreza. 2004-2010**. 2012; Tesis de Maestría en Economía; Pontificia Universidad Católica del Perú, Lima 2012.

OIM. **Migraciones Internas en el Perú**. 2015. Disponible en: <<https://repository.oim.org.co/handle/20.500.11788/1490>> Acceso en: 03 febr. 2019.

INEI. Instituto Nacional de Estadística e Informática. **Censos Nacionales 2017: XII de Población y VII de vivienda y III de Comunidades Indígenas**.

IOM – International Organization for Migration - **World migration report 2018**. 404p Disponible en: <[https://publications.iom.int/system/files/pdf/wmr\\_2018\\_en.pdf](https://publications.iom.int/system/files/pdf/wmr_2018_en.pdf)> acceso el: 04 oct. 2018

KING, R. Theories and typologies of migration: An overview and a Primer, Malmö University, 2012. Disponible en: <[https://www.researchgate.net/publication/260096281\\_Theories\\_and\\_Typologies\\_of\\_Migration\\_An\\_Overview\\_and\\_A\\_Primer](https://www.researchgate.net/publication/260096281_Theories_and_Typologies_of_Migration_An_Overview_and_A_Primer)> Acceso el: 15 oct. 2018

KLEIN, M. R.; MASSUQUETTI, A.; SPRICIGO, G. Migrações internas: um novo estudo do Município de Novo Hamburgo (RS), *Ensaio FEE*, Porto Alegre, v. 33, n. 2 p. 603-632, nov. 2012

MAGUIÑA, S. E. H. Esbozo de las migraciones internas en el siglo XX y primera década del siglo XXI y su relación con los modelos de desarrollo económico en el Perú, **Anales Científicos** v. 77 n. 1 p. 17-28, 2016.

MÁRQUEZ-Montero, G.; LORET de Mola, C.; BERNABÉ-Ortiz, A.; SMEETH, L.; GILMAN, R. H.; MIRANDA, J. J. Calidad de vida vinculada a salud en población migrante rural-urbana y población urbana en Lima, Perú. *Rev Peru Med Exp Salud pública*, p. 35-41, 2011.

MASTAK AL AMIN, M. **Factors behind internal migration and migrant's livelihood aspects:** Dhaka City, Bagladesh, 2010 Disponible en: <http://lup.lub.lu.se/luur/download?func=downloadFile&recordOId=1614168&fileOId=1614174> > acceso el: 25 jul. 2018

MATOS, M. J. **Desborde popular y crisis del Estado. El nuevo rostro del Perú en la década de 1980.** Lima: CONCYTE, 1988

McGUIRE, J; LI X; WANG, B **Social stigma and quality of life among rural-to urban migrants in China:** a comparison with their rural counterparts. China: World Health Popul, p.30-41, 2009.

MERINO. R. J. **Los discursos sobre los migrantes urbanos populares en Lima y la emergencia del sujeto democrático (1980-1992)**, 2008 – Tesis (Licenciatura en Antropología), Universidad Nacional Mayor de San Marcos. Lima, Perú, 2008.

METZEM, E.; WILLIAMS, F.L.; SHULL, J.; KEEFE, D. R. **Quality of life as affected by area of residence.** I Project description. Columbia, University Missouri, College of Agriculture, Agricultural Experiment Station, 1980. 112p. (Reserch bulletin, 1036).

O'REILLY, K. Migration theories: a critical overview. In: Triandafyllidou, A. (Ed.). Routledge **Handbook of and Refugee Studies**, Abingdon, Oxford: Routledge, 2015. p. 25-33 Disponible en: <https://dspace.lboro.ac.uk/dspace-jspui/bitstream/2134/19442/3/O%27Reilly.pdf> Acceso en: 25 nov. 2018.

RENTERIA, P. V. H., SPEARS, K. A. L., Migración y calidad de vida: el caso de los inmigrantes latinoamericanos resididos en el este de Los Ángeles, California. **Revista Internacional de Estudios Sociales y Comunes Interdisciplinarios**, v. 5, n. 1, p. 33-47, 2016.

RODRÍGUEZ, J. W. **Determinantes de la migración interna y su incidencia en el nivel de vida de la población peruana: periodo 2000-2012.** 2015; Tesis (licenciatura en Economía), Universidad Nacional de Trujillo, Trujillo, 2015.

SANCHEZ, A. A. **La fuerza económica de las migraciones internas.** Los novedosos polos del desarrollo peruano. 1 ed. Lima: Ed. V&S Editores 2015. 272p

SINHA, B.R.K. Human migration: concepts and approaches. p. 403-414, 2005. Disponible en: [http://www.mtafki.hu/konyvtar/kiadv/FE2005/FE20053-4\\_403-414.pdf](http://www.mtafki.hu/konyvtar/kiadv/FE2005/FE20053-4_403-414.pdf)> Acceso el: 11 oct. 2018.

SUTCLIFFE, B. Nacido en otra parte. Un ensayo sobre la migración internacional, el desarrollo y la equidad, Bilbao: Ed. Hegoa v. 1, 186 p, 1998.

YAMADA, G. Patrones de Migración Interna en el Perú Reciente. **Centro de investigación de la Universidad del Pacifico**, 2010. Disponible en: <<http://files.pucp.edu.pe/departamento/economia/LDE-2012-01-04.pdf>> Acceso en: 28 feb. 2019.

## ARTÍCULO 2

### MIGRACION HACIA ZONAS PERIURBANAS DEL DISTRITO DE SANTA CRUZ DE FLORES - PERU: PERFIL DE FAMILIAS Y SU CONTEXTO

#### Resumen

A través de los años el Perú ha experimentado cambios demográficos, caracterizándose por un incremento de la población urbana, configurando una nueva realidad, que ha sido determinada por la migración. El presente artículo tiene como objetivo caracterizar las familias inmigrantes del Distrito de Santa Cruz de Flores, por medio de su perfil socio demográfico y económico. La metodología utilizada fue de naturaleza cualitativa, descriptivo-exploratorio, mediante entrevistas semiestructurada y una investigación bibliográfica sobre los patrones y perfil migratorio. Los resultados muestran que aún se siguen las tendencias históricas relativas al sexo, edad y nivel de educación, siendo los que migran, mujeres, jóvenes y con mayor nivel de educación alcanzado. En tanto, los cambios y diversificación de las actividades económicas y ocupación, muestran que aún permanece la pluriactividad, mediante las actividades secundarias e informalidad, que responden a la oferta del mercado laboral, incidiendo en los ingresos familiares, sujeto al número de miembros en edad productiva y nivel de salario. Así también, se percibió, que el acceso a viviendas propias, fue el factor principal de atracción del distrito. Se concluyó que, mediante las características de los migrantes y de su contexto se pueden conocer las diferencias que determinan la incidencia de la migración en las condiciones de vida.

**Palabras clave:** Familias Inmigrantes, Perfil migratorio, variables sociodemográfico-económicas.

### MIGRATION TO PERIURBAN AREAS OF THE DISTRICT OF SANTA CRUZ DE FLORES - PERU: FAMILY PROFILE AND ITS CONTEXT

#### Abstract

Through the years Peru has undergone demographic changes, characterized by an increase in the urban population, shaping a new reality, which has been determined by migration. The purpose of this article is to characterize the immigrant families of the District of Santa Cruz de Flores, through their socio-demographic and economic profile. The methodology used was of a qualitative, descriptive-exploratory nature, through semi-structured interviews and bibliographic research on patterns and migratory profile. The results show that historical trends related to sex, age and level of education are still being followed, being those who migrate, women, youth and with the highest level of education attained. Meanwhile, the changes and diversification of economic activities and occupation show that there is still multiple activity, through secondary activities and informality, which respond to the labor market offer, affecting family income, subject to the number of members of age productive and salary level. Likewise, it was perceived that access to their own homes was the main attraction factor of the district. It was concluded that, through the characteristics of the migrants and their context, the differences that determine the incidence of migration in living conditions can be known.

**Keywords:** Immigrant Families, Migration Profile, sociodemographic-economic variables.

## 1. Introducción

Las diferencias en las realidades sociales, económicas, culturales y políticas entre países y regiones han motivado los desplazamientos poblacionales, incidiendo en el nivel y estructura poblacional. A través de los años, el Perú ha experimentado cambios demográficos, caracterizándose por un incremento de población urbana, configurando una nueva realidad que ha sido determinado por la migración. Para Yamada (2010), la migración en el país toma relevancia desde los años 40, donde la proporción de peruanos que vivían en las ciudades era de solo un tercio (34%) a comparación del último censo del 2017, que reveló una población urbana del 79,3%, evidenciando un acelerado proceso de urbanización. El fracaso de la reforma agraria de los años 70, la violencia política de la década de los 80 e inicios de los 90 y recientemente el crecimiento económico, fueron acontecimientos relevantes que motivaron el desplazamiento de la población rural.

Aunque la tendencia de migrar hacia zonas más desarrolladas, con el afán de mejorar la calidad de vida familiar se mantiene, hoy también, se orienta hacia ciudades intermedias (50.000 a 499.000 habitantes) y pequeñas (20.000 a 49.999 habitantes) que pueden brindar mejores condiciones de vida en relación a las ya vivenciadas (INEI, 2011). Esto es, particularmente, por el crecimiento heterogéneo a nivel regional y departamental en el país. Según INEI (2017), los departamentos de Junín, Arequipa y Lambayeque presentan en conjunto mayor crecimiento económico y migración interna, por tanto, ciudades atractivas.

Según la OIM (2015), los mayores flujos de migrantes provienen de las zonas más deprimidas del país en términos económicos y sociales. La pobreza y pobreza extrema<sup>12</sup> afectan en mayor grado a las zonas rurales. El 44,4% de la población que reside en áreas rurales es pobre y representa tres veces más que el área urbana (15,1%). Así también, Sánchez (2015) señala las diferencias en capacidades y potencialidades económicas, entre dichas zonas, donde la ciudad se convierte en polo de atracción y las áreas rurales en zonas de expulsión. Por lo que, la pobreza y las dificultades en el acceso a servicios básicos, salud, educación etc., propician principalmente a los jóvenes, hombres y mujeres a buscar mejores condiciones de vida en las ciudades (OIM, 2015).

---

<sup>12</sup> Para el PNUD, la pobreza es la negación de oportunidades para el desarrollo humano y la pobreza extrema es el estado más grave de pobreza, cuando no se consigue satisfacer las necesidades básicas para vivir. La pobreza no depende solo del nivel de ingresos, sino también de la disponibilidad y acceso a servicios básicos. Es una condición donde se tiene un nivel de bienestar inferior al mínimo socialmente aceptado (INEI, 2018).

Tanto la región natural de la costa como la capital, Lima, concentran el 58% y el 32,3% de la población total<sup>13</sup>, respectivamente, siendo el departamento de Lima, la principal ciudad de atracción de migrantes, captando el 50%<sup>14</sup> de los casi 6 millones de inmigrantes del país (OIM, 2015; INEI, 2017). El flujo continuo de migrantes rurales hacia las urbes trae como consecuencia la expansión de las ciudades, teniendo a las zonas periféricas de la ciudad el espacio idóneo para ser ocupados legal o ilegalmente por los inmigrantes, debido al bajo costo del suelo (ÁVILA, 2009).

Para Condori (2006) y Flores et al. (2018), la creación de pueblos jóvenes, asentamientos humanos<sup>15</sup> en las periferias y la ocupación de zonas, cada vez más alejados del centro de la ciudad, ha propiciado la expansión hacia zonas con mayores características rurales, las zonas periurbanas, donde se alternan usos de suelo urbano-rural. Estas zonas son reflejadas en los centros poblados, ciudades pequeñas que forman parte de las provincias de la ciudad, las mismas que presentan una economía en base a actividades agropecuarias, así como, la influencia de actividades urbanas por estar ubicados alrededor de la metrópoli

Ponce (2010), INEI (2011) y OIM (2015) señalan que las tendencias migratorias afectan tanto, en el aspecto sociodemográfico y económico, como en las características de la población, por lo que, resalta la heterogeneidad de las características de los migrantes según sea el lugar de origen y de destino.

Así, el presente estudio tiene por objetivo la caracterización de las familias inmigrantes y su contexto ubicadas en el distrito de Santa Cruz de Flores, Provincia Cañete, Departamento de Lima. Es una zona periurbana, con zonas agrícolas y áreas, que fueron destinadas a viviendas para inmigrantes mediante invasión. Su ubicación es atractiva para sus habitantes, por encontrarse a una distancia cercana a la ciudad capital.

Se utilizó una metodología de enfoque cualitativo, de naturaleza descriptivo-exploratorio, mediante la aplicación de cuestionarios relacionado al perfil de las familias inmigrantes procedentes de diferentes departamentos del Perú.

La estructura de la investigación cuenta con cuatro secciones, además de la introducción, En la segunda sección se presenta los procedimientos metodológicos

---

<sup>13</sup> Según el último censo, 31 millones 237 mil 385 habitantes (población censada más población omitida).

<sup>14</sup> No concluye el porcentaje migrantes internos de la Provincia Constitucional del Callao.

<sup>15</sup> Surgieron en zonas suburbanas, al principio mediante invasión de terrenos y, posteriormente, con legitimización por parte del Estado y los gobiernos, que provisionaron servicios básicos ante la demanda creciente, hasta el surgimiento de urbanizaciones populares, con el reconocimiento pleno a nivel local y regional (SANCHEZ, 2015).

abordados. La tercera sección presenta los resultados y discusión, abordando una revisión de la literatura con respecto al perfil migratorio, descripción y el análisis del perfil de los inmigrantes y de sus familias en el distrito de Santa Cruz de Flores. Finalmente, en la cuarta sección se presentan las consideraciones finales de la investigación.

## **2. Procedimientos metodológicos**

Con el fin de alcanzar el objetivo de la investigación, el cual es la caracterización de familias inmigrantes, mediante el perfil, se empleó como estrategia metodológica, la realización de una investigación cualitativa de naturaleza descriptivo-exploratoria. El estudio fue realizado en el distrito de Santa Cruz de Flores, el cual es uno de los distritos periurbanos de la región Lima, con centros poblados jóvenes creados por la creciente demanda de terrenos para vivienda por parte de migrantes internos rurales del país. Se caracteriza por ser una zona rodeada de fincas o haciendas dedicadas a la agricultura y producción de vino y pisco. Por otro lado, parte de estas áreas agrícolas se han convertido en condominios y/o asociaciones de viviendas de campo, transformando dichas las zonas agrícolas en áreas de vivienda y jardinería. Esta actividad dedicada a la siembra y mantenimiento de jardines de viviendas de campo reemplazó parte de la actividad agrícola.

El estudio fue desarrollado en base a la población inmigrante, el cual representa el 29,4% (aproximadamente 912 inmigrantes) de la población total del distrito. La muestra seleccionada está compuesta por familias inmigrantes permanentes (con más de 05 años de permanencia en el distrito), excluyendo a los migrantes recientes, con la finalidad de percibir los cambios en las condiciones de vida y bienestar de los entrevistados. Se procedió a la ubicación de migrantes mediante lista de centros poblados del distrito, obteniéndose una lista o libro de empadronamiento de habitantes, conformándose finalmente una muestra de 53 jefes de familia que aceptaron formar parte del estudio.

Para la colecta de datos, fue utilizado mediante entrevistas semi-estructurada, aplicando un cuestionario con preguntas abiertas y cerradas a los 53 jefes de familia inmigrantes. Este instrumento permitió coleccionar información sobre el perfil sociodemográfico y económico de los entrevistados y de sus familias. Así también se hizo uso de un grabador que permitió un registro detallado de las respuestas. Las preguntas

estaban relacionadas a la edad, sexo, nivel de educación, estado civil, lugar de origen, ocupación, ingreso, seguro médico, vivienda y servicios (Apéndice A).

Para el análisis del perfil de los inmigrantes, se procedió a organizar y tabular los datos utilizando el programa SPSS (Statistical Package for the Social Sciences), el cual permitió categorizar las variables mediante frecuencia, significancia y predominancia. Posteriormente se procedió a describirlas y analizarlas, identificando las tendencias y los cambios de las características de los migrantes, buscando comprender las variables y la relación entre estas. Por otro lado, se realizó una investigación bibliográfica relacionada al perfil sociodemográfico y económico de los migrantes y perfil histórico de la población migrante peruana, buscando identificar patrones de migración y artículos relacionados a las características de los migrantes.

### **3. Resultados y discusiones**

#### **3.1. Revisión de literatura sobre el perfil migratorio**

La migración es un proceso que trae múltiples consecuencias, sobre todo demográficas mediante el cambio estructural de la población en los lugares de origen y de destino, siendo el aspecto macro, en referencia a los factores del contexto, un gran influyente en la decisión para migrar. Bernard, Bell y Charles-Edwards (2014), en su estudio de transiciones del curso de vida y el perfil de edad de la migración, propusieron el marco que vincula los factores del contexto con la estructura de edad de la migración. Las diferencias en los factores sociales, económicos y culturales moldean los perfiles de edad de la migración, mediante la estructura de edad de las transiciones clave de la vida. Esta última puede no afectar el perfil de edad para migrar, por lo que, dependiendo del contexto transnacional, existen diferencias generalizadas en los perfiles de edad de migración.

Para Bernard et al. (2017), el fenómeno está vinculada al desarrollo, así como a las diferentes contingencias locales que intervienen para crear sistemas de migración únicas en grupos particulares. Mientras en algunos países, como Chile, presentan intensidades migratorias, otros, como es el caso de Venezuela, solo presentan flujos negativos. En cuanto a la edad, mientras en Argentina y Costa Rica alcanzan la edad migratoria máxima de 27 años, estos países difieren de la edad promedio de Perú, que es

antes de 21 años. Así también, sobre la redistribución de la población, la efectividad de la migración varía desde un 55% en Haití hasta un 15% en Argentina; del mismo modo, la fricción de la distancia<sup>16</sup>, es diferente entre Nicaragua y Cuba, siendo más alta y baja, respectivamente. Por lo tanto, destacan las características que distinguen en América Latina del resto del mundo, detallando lo particular del impacto de la migración en la redistribución de población y diversidad de perfiles en edad de la migración (BERNARD et al. 2017).

Dichas comparaciones revelan la variabilidad entre países, en el análisis por conglomerados, Bernard et al. (2017) sugieren que las diferentes dimensiones de la migración evolucionan sistemáticamente. Los autores caracterizaron las bajas intensidades, edades tempranas en la migración, flujos desequilibrados y alta fricción de la distancia con los niveles más bajos de desarrollo, asociando estadísticamente significativa con el índice de desarrollo humano (IDH). Por otro lado, lo contrario, las altas intensidades, un perfil de la edad más avanzada de la migración, flujos más estrechamente equilibrados y menor fricción de la distancia con países más desarrollados. Sin embargo, las contingencias locales, como la migración internacional y el control político, a menudo distorsionan el nexo entre migración y desarrollo, lo que lleva a patrones de migración únicos en contextos nacionales individuales

En cuanto a la migración rural-urbana, Zhao, Liu y Zhang (2018), en su estudio de Nuevas tendencias en la migración interna en China, muestran el cambio en los patrones de la migración interna debido a las reformas en el Hukou<sup>17</sup>. Los autores destacan los perfiles de las nuevas generaciones de migrantes trabajadores rurales (nacidos después de 1980), los mismos que tienden a migrar a una edad más temprana, son más educados y capacitados, desempeñándose en ocupaciones no agrícolas, en las industrias manufactureras y de servicio. Así también, tienden a migrar con cónyuges y permanecer más tiempo en las áreas urbanas, fuera del hogar. Otra característica es el mayor consumo en las áreas urbanas por lo que envían menos remesas a sus lugares de origen. Finalmente, los migrantes de nueva generación tienden a ser más móviles y se involucran más en la migración interprovincial, motivados por el estilo de vida urbano y el potencial de desarrollo en las ciudades, a diferencia de la primera generación, cuya

---

<sup>16</sup> Mide la forma en que la distancia actúa, como un elemento disuasorio para el movimiento de la población (BERNARD et al. 2017).

<sup>17</sup> Sistema de registro permanente de hogares para controlar el movimiento de personas entre las áreas urbanas y rurales, en los años sesenta (ZHAO, LIU y ZHANG, 2018)

motivación clave para la migración es un mayor ingreso. Por otro lado, las diferencias entre la nueva generación de migrantes rurales y residentes urbanos se hacen pequeñas, debido a la mayor integración.

En el Perú, entre los años ochenta e inicios de los noventa, la migración interna obedeció a factores de violencia política y terrorismo; por entonces, la migración forzada no tenía un perfil de edad, sexo o educación. La migración se convirtió en canal de escape de la población vulnerable más afectada, buscando seguridad física fuera del país o en la capital. Los factores del contexto u contingencias, así como las transiciones del curso de la vida, antes señalados inciden en los patrones de la migración.

En base a la información de los censos nacionales, en el aspecto demográfico, los lugares expuestos al proceso migratorio se ven afectados en su tamaño, configuración, así como en las características de la población. Según el INEI (2011), las corrientes migratorias tienden a profundizar las diferencias en la estructura y disponibilidad de recursos humanos entre territorios, modificando la composición social, donde puede contribuir a generar trampas de pobreza, si las zonas más pobres tienden a perder población calificada y en edad laboral. En el análisis del INEI (2011), los migrantes internos presentan características heterogéneas, según sea el lugar de origen y el lugar de destino, siendo las principales variables analizadas, sexo, edad y el nivel de educación alcanzado. Las corrientes migratorias históricas, como es la rural - urbana presentan una mayor tendencia de migración de jóvenes, mujeres y con mayor nivel educativo. Esto genera un proceso de masculinización y el envejecimiento del campo, junto con una reducción de su escolaridad media.

Cabe resaltar que, aunque las tendencias sigan manteniéndose, estos varían según el tamaño de la ciudad de destino. Según censos anteriores, Ponce (2010) señala que la probabilidad de que un migrante rural en la gran ciudad sea mujer, es de 54%, mientras que, en una ciudad intermedia, es de 52%. El INEI (2011) sostiene que, si la migración se da entre la ciudad de Lima y el resto del país, el sesgo de género es ligeramente superior, siendo mayor las mujeres, con el 51% mujeres frente al 49% de hombres, reafirmando la mayor migración de mujeres, aunque poco predominante en comparación a la migración de hombres.

Con respecto al perfil educativo, según el INEI (2011), la tendencia a migrar son las personas más calificadas, que tienen mayor nivel de educación que los residentes no migrantes en su lugar de origen, mientras que, en las grandes ciudades, el migrante promedio tiene menor educación que el residente no migrante. Esta tendencia se ha

mantenido, resaltando los patrones de educación diferenciados entre migrante y no migrante, en el lugar de destino.

Ante la heterogeneidad percibida de las variables, según lugar de origen y de destino, se realizó el perfil de familias inmigrantes, considerando variables, además de las mencionadas, otras que permita conocer a profundidad la tendencia de la migración hacia zonas rurales o periurbanas, preguntándonos ¿Quiénes son los que migran? ¿Qué características presenta el migrante rural-urbano?

En la elaboración de Perfil sociodemográfico-económico se abordaron las siguientes variables: a) Caracterización socio demográfico: Lugar de nacimiento u origen, Estructura por edad, Composición por sexo, Estado civil, Nivel alcanzado en educación y Religión; b) Caracterización socioeconómica: Actividad económica u ocupación (Situación de informalidad, Actividad económica u ocupación principal, Actividades secundarias/empleos extras), Ingresos familiares, Aspectos de vivienda y servicios (vivienda, servicios básicos y servicios de salud).

### **3.2. Caracterización Sociodemográfica**

Para el perfil de los migrantes fueron entrevistados los jefes o responsables de cada familia<sup>18</sup>, la muestra fue conformado por 53 jefes: 34 familias nucleares, 07 extensas, 04 monoparentales, 05 unipersonales y 03 compuestas. Los jefes de familia estuvieron conformados por 33 mujeres y 20 hombres, con edad promedio de 41 años. Sobre el estado civil, 25 jefes de familia (47,2%) eran casados, 20 (37,7%) en situación de convivencia, 03 (5,7%) solteros, 03 (5,7%) viudos y 02 (3,8%) divorciados. Cabe resaltar que el sexo predominante de los entrevistados fue el femenino, debido que, al momento de la entrevista, se identificaron como jefes de la familia, por encontrarse más tiempo en el hogar y asumiendo la responsabilidad de la misma.

En el Tabla 1, se presenta las familias entrevistadas, según tipo y número de hijos por familia, así como como otros miembros que conforman la familia. Se tiene un total de 43 familias con cónyuge y 10 familias sin cónyuge (4 familias monoparentales, 5 familias unipersonales y una familia compuesta con jefa de familia viuda). Se consideró

---

<sup>18</sup> Considerando los tipos de familia encontrados en la muestra, El INEI conceptualiza: familia nuclear, como núcleo conyugal completo o incompleto e hijos; familia monoparental, con jefe hombre o con jefe mujer e hijos; familia extensa, presentan un núcleo conyugal completo o incompleto más otros parientes del jefe de hogar; familia compuesta, presentan un núcleo conyugal completo o incompleto, con parientes o no del jefe de hogar y familias unipersonal formada por una sola persona, hogar sin hijos dependientes

una familia sin hijos como nuclear, dado que los hijos no vivían con sus padres en el distrito, durante la entrevista. En la columna otros miembros se muestra un total de 12 y 10 miembros en referencia a la cantidad de nietos, tíos, sobrinos, hermano, yerno del jefe de familia que conforman las familias extensas y compuesta, respectivamente.

Tabla 1- Familias inmigrantes, según tipo de familia y número de hijos.

Tipo Familia	Familias con Cónyuge	N° de hijos						Otros miembros 1/	Total de familias
		0	1	2	3	4	7		
Nuclear	34	1	12	10	7	3	1		34
Extensa	6	-	1	3	1	2	-	12	7
Unipersonal	-	-	-	-	-	-	-		5
Monoparental	-	-	1	3	-	-	-		4
Compuesta	2	-	1	1		1		10	3
<b>Total</b>	<b>43</b>	<b>1</b>	<b>15</b>	<b>17</b>	<b>8</b>	<b>6</b>	<b>1</b>	<b>22</b>	<b>53</b>

Fuente: Datos de investigación (2018)

1/Cantidad de otros miembros de familia (compuesta y extensa), conformado por: hermano, nieto, sobrino, yerno y entenado del jefe de familia.

### 3.2.1. Lugar de origen

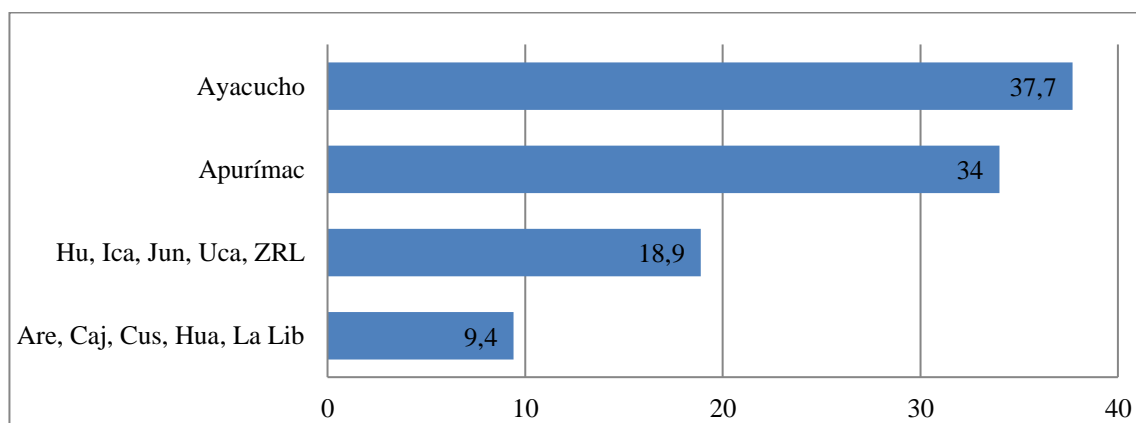
En cuanto al lugar de procedencia de los entrevistados, los resultados muestran los diferentes regiones y departamentos del Perú. Según región natural, 46 migrantes (86,8%) eran de la región de la sierra o andina, 05 (11,3%) de la región de la costa o desierto costero y 02 (3,8%) de la región selva o amazónica. Según departamento, 20 (37,7%) jefes de familias inmigrantes provienen del departamento de Ayacucho, 18 (35%) de Apurímac, 10 (18,9%) provienen de los departamentos de Huánuco, Ica, Junín, Ucayali y de la zona rural de Lima, y 05 (9,4%) provienen de los departamentos de Arequipa Cajamarca, Cusco, Huancavelica y La Libertad.

Se destaca que, entre regiones naturales, predominan los de inmigrantes provenientes de la región andina. Esto puede estar relacionado a los índices de pobreza, pues, según INEI (2018) el 31,6% de la población de la sierra es pobre, índice superior a las regiones de la selva y costa con 28,6% y 14,4%, respectivamente. A nivel departamental, se destacan los inmigrantes provenientes de los departamentos Ayacucho y Apurímac. Estos departamentos se caracterizan por tener altos índices de población rural (41,9% y 54,2%), analfabetismo (16,8% y 13,4%), pobreza (ambos en promedio, 35,5%) y población emigrante, dado que el 5,0% (Ayacucho) y 3,8% (Apurímac) de su

población nativa reside en otro departamento. Así también, estos departamentos son considerados “expulsores” de población, pues, conforme Yamada (2010), los factores de expulsión son los condicionantes negativos de los lugares de origen relacionados a los bajos salarios, desempleo, alto grado de violencia y seguridad, entre otros.

La población inmigrante proveniente de estos departamentos residentes en el distrito de Santa Cruz de Flores, se ha incrementado a través de los años, debido a los lazos sociales entre los primeros inmigrantes, que promueven nuevos procesos migratorios. Según Yamada (2010), el terrorismo provocó importantes cambios en el volumen y los patrones de migración interna, abriendo importantes corredores de migración. La existencia de lazos familiares y contactos establecidos aumenta la información y reduce los costos de migración. El volumen de migración puede disminuir, pero las rutas quedan establecidas de manera permanente. En el gráfico 1 se presenta los jefes de Familia inmigrante entrevistados, según lugar de procedencia.

Gráfico 1 - Jefes de Familia inmigrante, según lugar de procedencia.



Fuente: Datos de investigación (2018)

### 3.2.2. Estructura por edad y sexo

Para el análisis de la edad de los jefes de familia entrevistados, se consideró la edad de salida, es decir la edad que tenían cuando emigraron de su lugar de origen y la edad que tenían cuando se realizó el estudio. En tanto, a los grupos de edad, se consideró la clasificación propuesta por el INEI (2018), el cuál divide en tres grandes grupos de edad: hasta 14 años, de 15 a 64 años y de 65 años a más, resaltando al grupo de personas de 15 a 64 años, como la fuerza potencial de trabajo o grupo de edad productiva. Por otro lado, presenta grupos de edad especiales en relación al ciclo de vida de la población:

población infantil de 0 a 14 años, jóvenes de 15 a 29 años, adulta joven de 30 a 44 años, adulto de 45 a 59 años, adulto mayor de 60 años a más.

Los resultados muestran que 06 inmigrantes (11,3%) tenían entre 0 y 14 años y el 86,8% representa la población adulta que comprende edades entre los 15 y 59 años, siendo que apenas un jefe de familia (1,9%) tenía más de 60 años. Del gráfico 3, se percibe que el grupo de edad de 15 a 29 años fue el más significativo, así como el sexo femenino, representando el 34% de ese grupo. Esto correspondería a una migración que se efectuó durante la juventud, con expectativas a encontrar trabajo y/o continuar estudios en el lugar de destino.

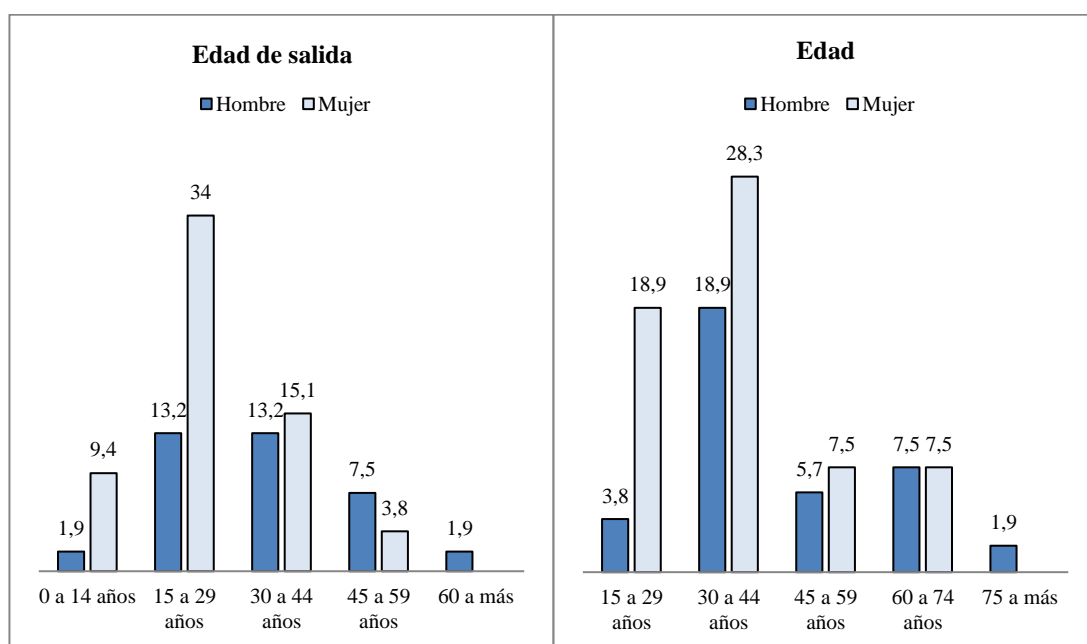
Rodríguez (2008) señala que los niveles y patrones de migración interna de jóvenes (15 a 29 años) latinoamericanos es más intensa que en otros grupos de edad, debido a las escasas oportunidades en los lugares de origen. Esto obedece a una búsqueda de trabajo y de decisiones educativas ante la falta de opciones de formación escolar y/o universitaria, o que no son compatibles con los intereses de los jóvenes. Tener proyectos de vida supone un marco en el que los jóvenes están más abiertos a tomar nuevos rumbos, así también en la formación de pareja. Estos determinantes inciden en mayor probabilidad en la migración de mujeres jóvenes. Asimismo, Siachu (2014), en su estudio de migración rural-urbana de jóvenes rurales en Colombia, manifiesta que la migración de jóvenes rurales está ligada a las condiciones del contexto y de las oportunidades que les ofrece el entorno, siendo atractivas, las ciudades cercanas a su lugar de origen o lugares que les permita encontrar oportunidades que no son ofrecidos en su municipio.

En el Perú, según el INEI (2011) y OIM (2015), la mayor proporción de población migrante se encuentra en edad de trabajar, aproximadamente el 82% tiene la edad comprendida entre los 15 y 64 años. Esta proporción de migrantes varía de acuerdo al lugar de destino, sea las ciudades metropolitanas, grandes e intermedias, manteniendo la predominancia del mismo incidente en el grupo de edad dependiente (menores de 15 y mayores de 65 años) disminuyendo la proporción en comparación a la población no migrante de ese mismo grupo de edad. Sihuy (2013) señala a las ciudades intermedias, como espacios de atracción de migración juvenil, que permiten acceder a servicios importantes (trabajo y educación), para satisfacer las expectativas que generan ansiedad en las y los jóvenes.

Por otro lado, sobre la edad de los jefes de familia en el lugar de destino, 12 inmigrantes (22,6 %) tenían edades entre 15 y 29 años, 25 (47,2%) entre 30 y 44 años, 07 (13,2%) entre 45 y 59 años, el 16,9% representa los inmigrantes de más de 60 años, de

ellos 08 (15,0%) tenían entre 60 y 74 años y uno (1,9) tiene más de 75 años. Del gráfico 2, donde se muestra dos sub cuadros de edad de salida y actual de los jefes de familia, se puede percibir, en el primer sub cuadro, que el grupo de edad que migró (edad de salida de sus lugares de origen) es el grupo de edad de jóvenes (15 a 29 años), predominando las mujeres. Se concluye que la muestra sigue las tendencias históricas en cuanto el grupo de edad que decide migrar. Asimismo, la edad (actual) predominante, son los adultos jóvenes de 30 a 44 años, que representan casi la mitad de jefes de familia entrevistados, destacándose dentro de este grupo las mujeres, con el 28,3% (15).

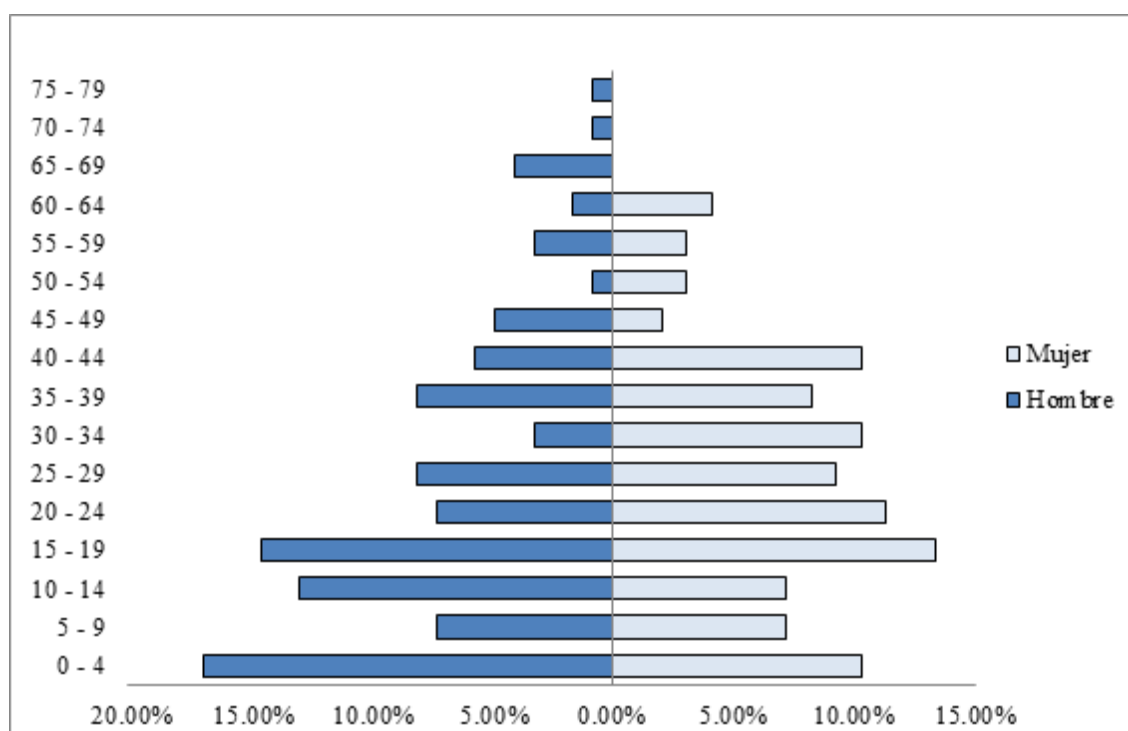
Gráfico 2 – Edad de jefes de familias inmigrantes (edad de salida y actual), según grupos de edad y sexo.



Fuente: Datos de investigación (2018)

Finalmente, considerando la edad y sexo de los miembros que conforman las 53 familias, en el gráfico 3 se presenta la estructura de la pirámide de la muestra entrevistada. En su totalidad, la muestra total está conformado por 221 miembros, 124 (56,1%) hombres y 97(43,9%) mujeres, predominando el sexo masculino. En tanto a la edad, se destaca que el 85,5% de los miembros de la familia se encuentra entre cero y 44 años, divididos en miembros del grupo de edad infantil (0 a 14) y joven (15 a 29), que representan el 31,7% cada uno, y el grupo adulto joven (30 a 44) que representa el 22,1%, siendo la base de la pirámide de familias inmigrantes la población infantil y joven.

Gráfico 3 - Pirámide de familias inmigrantes, por edad y sexo.



Fuente: Datos de investigación (2018)

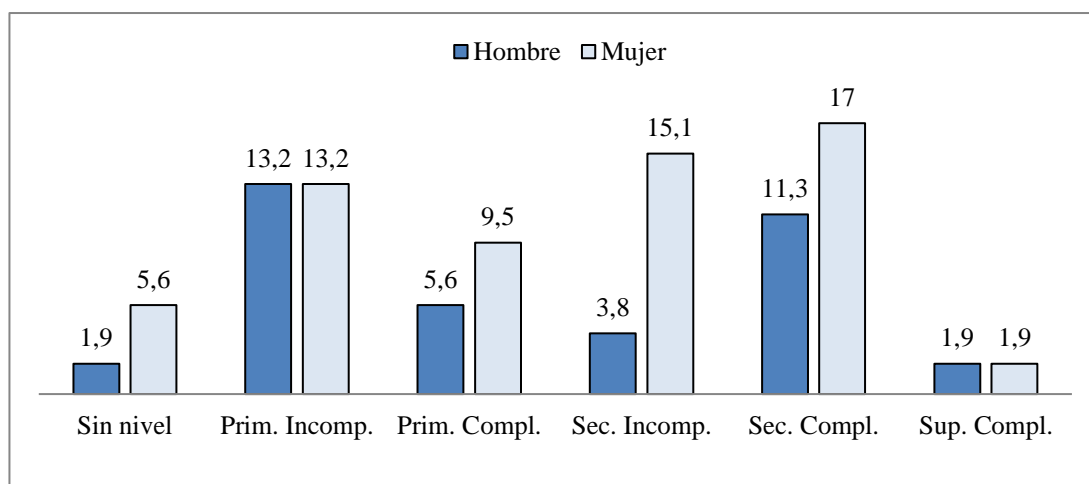
La migración hacia el lugar destino, según León (2005), además de afectar la pirámide poblacional, contribuye indirectamente mediante la fecundidad, repercutiendo en la estructura de población. En el gráfico anterior, se manifiesta la predominancia del grupo infantil y juvenil, por en cuanto la población adulta (productiva) está en minoría. Esto podría afectar en los ingresos de la familia, dado que los miembros en edad infantil y juvenil, es una edad no productiva, siendo la crianza y educación de los menores, parte de los costos que pueden afectar los ingresos de la familia. Fan, Sun y Zheng (2011), en su estudio de comparación de migración individual, con pareja y familiar, destaca que, en las cuestiones de ingreso, renta y vivienda están sujetas a la cantidad de miembros, que conforman la familia. Se entiende que calidad de vida no solo engloba ingresos monetarios, pero si es una parte importante para acceder a otros aspectos que la conforman.

### 3.2.3 Nivel de educación

En el nivel de educación alcanzado, considerando completo e incompleto, el gráfico 4 muestra que el 7,5% de los entrevistados no tiene nivel de instrucción; 22 jefes de familia (41,5%) y 25 (47,2%) poseen nivel primario y secundario respectivamente,

destacando las mujeres jefas de familia, con secundaria completa, que representan el 17% (9) de los entrevistados. Así también se percibió que, después de migrar, parte de los jefes de familia con secundaria incompleta lograron finalizar este nivel en el lugar de destino, al igual de los que consiguieron estudiar y finalizar el nivel superior. Cabe resaltar que uno de los principales motivos de la migración es la educación, no solo para los hijos sino también, en un sentido de superación, por parte de los padres.

Gráfico 4 - Jefes de familia, según nivel de educación alcanzado y sexo.



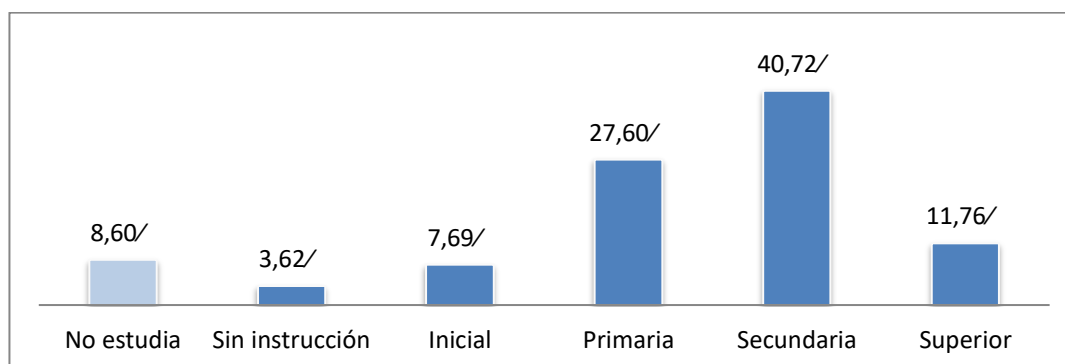
Fuente: Datos de investigación (2018)

En cuanto al nivel de educación alcanzado del total de los miembros de la familia, en el gráfico 5, se percibe una predominancia de nivel secundario y primario, con el 27,6% y el 40,72%, respectivamente. Los miembros que no estudian y el nivel inicial representan el 12,2%, porcentaje en el cual se encuentran los miembros en edades de hasta tres años. Por otro lado, se destaca que el 11,76% (26) tiene nivel superior y que está conformado, en su mayoría, por hijos (20) de los inmigrantes, siendo este nivel de mayor importancia, dado que refleja el mayor acceso a educación de nivel superior por parte de los hijos de los inmigrantes.

El nivel de educación de los padres, jefes de familias, según estudios realizados en Brasil por Silva Júnior y Sampaio (2015) y Souza, Oliveira y Silva (2018), pueden influir en el nivel de educación de los hijos, no solo mediante una mejora en la calidad de la institución educativa a la que asisten, sino también, la importancia de las características del ambiente familiar, como las condiciones socioeconómicas y educacionales de la familia, que influyen en el rendimiento académico de los hijos, así como el de obtener

mayor nivel de educación en referencia a los padres. Por tanto, los jefes de familia, con bajo nivel de educación, mediante la migración, tienen oportunidad de acceder a mejores condiciones de vida y educación, con posibilidades de que los hijos tengan mayor nivel de instrucción.

Gráfico 5 - Total de miembros de familia, según nivel de educación alcanzado.



Fuente: Datos de investigación (2018)

### 3.2.4 Religión

Con respecto a la religión que profesan los entrevistados, los resultados muestran dos grupos significativos, predominando los jefes de familia que profesan la religión católica, con el 54,7% (29) en cuanto 39,6% (21) profesan la religión evangelista. La religión ha sido considerada como factor de proximidad entre los antiguos y nuevos inmigrantes, provenientes de diferentes regiones y culturas. Roldan (2018) señala que los procesos migratorios implican la instalación de personas con bagaje cultural y religioso. Por tanto, los grupos de inmigrantes han adoptado estrategias de integración, siendo la religión uno de los elementos claves para la inclusión. Por otro lado, Burbano (2010) destacó que los migrantes llevan su religiosidad a su nueva realidad y recrean sus manifestaciones religiosas en nuevos espacios. Para el autor, las expresiones religiosas son un medio de socialización e integración.

Burbano (2010), Mallimaci (2016) y Roldan (2018) señalan que tanto la formación de una hermandad, fiesta o ceremonia religiosa en el lugar de destino crea un espacio de compartir, donde los inmigrantes encuentran la posibilidad de generar identificaciones relacionadas al origen común, reconocer rituales y a los demás como semejantes. Por lo que las celebraciones permiten mantener las redes de una “comunidad” en un territorio, por tanto, la religión posibilita la formación de redes de ayuda, así como

a no tener barreras culturales para relacionarse entre los inmigrantes. Un claro ejemplo es la formación de la Hermandad del Señor de los Milagros en España y Brasil, por parte de los inmigrantes peruanos asentados en dichos países.

Por tanto, en el aspecto sociodemográfico, de las tres variables edad, sexo y nivel de educación alcanzado, se puede concluir que, sobre la edad de los jefes de familia, al salir de sus lugares de origen, predominó la migración joven y que actualmente, en el lugar de destino aún forman parte de la población económicamente activa (edad productiva), siendo los principales aportantes de la familia. En cuanto al género de los jefes de familia, no se puede concluir que se presente una feminización de la migración, dado que la muestra (conformada por una mayor cantidad de mujeres), fue influenciada por el tiempo de disposición de los responsables de familia en acceder a formar parte del estudio. Del mismo modo, la conformación mayoritaria de miembros del sexo masculino en la familia es debido al incremento de nacimientos ocurridos en el distrito. En el nivel educativo, los jefes de familia, con el nivel secundario, es predominante, lo que puede influir en la educación de los hijos, con posibilidad de acceder al nivel superior. Finalmente, el perfil religioso de los inmigrantes muestra una predominancia de la religión católica, siendo esta, una red de colectividad entre migrantes.

### **3.3 Caracterización Socioeconómica**

Las actividades laborales realizadas por las familias inmigrantes se diversificaron en el lugar de destino, caracterizándose por la informalidad y por la necesidad de recurrir a empleos extras, por tanto, presentan pluriactividad. Los resultados son divididos en ocupación realizada por los jefes de familia en el lugar de origen y en el lugar de destino, ocupación de los miembros de la familia, situación de informalidad y actividades secundarias o empleos extras.

#### **3.3.1. Actividades económicas u ocupación**

##### **En el lugar de origen**

Los resultados sobre la ocupación realizada en el lugar de origen (antes de migrar), muestran que 22 jefes de familia no realizaban ninguna actividad que genere

ingresos, de los cuales, 15 se dedicaban a estudiar y 07 realizaban quehaceres domésticos del hogar (amas de casa). Se infiere que parte de los entrevistados (estudiantes) no tenía la edad para formar parte de la población económicamente activa. Por otro lado, de los que realizaban alguna actividad económica, 28 (52,8%) se dedicaron a la actividad agropecuaria, específicamente 23 (43,4%) a la agricultura ya sea para el consumo propio o trabajando, como agricultores en campo ajenos y 05 (9,4%) a la ganadería. Finalmente 03 entrevistados (5,7%) realizaban actividades independientes, como músico, servicio de peluquería y transporte. Se resalta que parte de los entrevistados ha manifestado que se dedicaba a la agricultura familiar, realizaba “cachuelos” (trabajos por horas) en otras actividades y estudiaban. Por lo que, en sus respectivos lugares de origen, medios rurales, era habitual realizar diversas actividades.

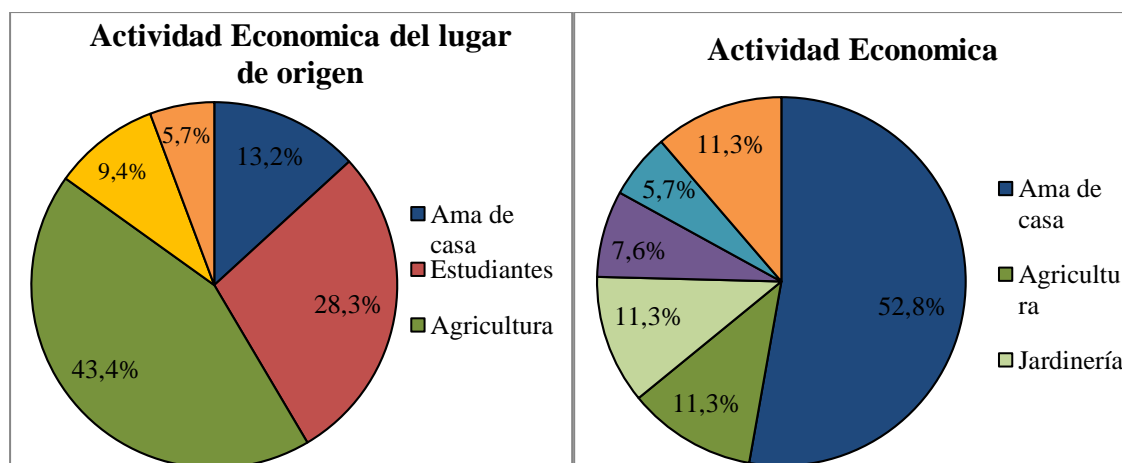
Según Schneider (2009), en el medio rural, la productividad se entiende como un fenómeno donde la combinación de al menos dos actividades, siendo la agricultura una de ellas y ejercidas por individuos que pertenecen al mismo grupo doméstico y que se identifican como familia. Así también el referido autor manifiesta que la pluriactividad está relacionada a la respuesta de los agricultores ante el contexto en que viven, realizando actividades agrícolas y no agrícolas para obtener mayores ingresos para la familia. En el Perú, según Paredes (2016), las áreas cultivables son uno de los más bajos en América Latina (0,3 hectáreas per cápita), enfatizando la pluriactividad, como forma de absorción de mano de obra. Por tanto, el creciente empleo no agrícola rural también ha propiciado la migración, como estrategia de complementación de ingresos, siendo uno de los motivos principales por las cuales los migrantes se desplazan en búsqueda de trabajos que proporcionen mayores ingresos.

### **En el lugar de destino**

En cuanto a las actividades realizadas en el lugar de destino, se preguntó a los jefes de familia, las dificultades de encontrar empleo como recién llegados en el distrito. Poco más de la mitad de los 53 entrevistados indicó que no tuvieron dificultad alguna, debido a la abundancia de trabajos en agricultura por temporada, por lazos familiares y recomendación. Por otro lado, los 25 jefes restantes manifestaron que las dificultades fueron por no tener referencias, experiencia laboral, no conocían a los habitantes y hasta la dificultad de comunicarse por su lengua. Para este grupo los trabajos temporales por horas fueron importantes durante los primeros meses de asentamiento en el distrito.

Por tanto, sobre las actividades económicas principales desempeñadas en el lugar de destino, según gráfico 6, se muestra los cambios en referencia a las actividades desempeñadas en el lugar de origen: 28 (52,8%) realizaban quehaceres domésticos en casa, sin remuneración (amas de casa); 12 jefes de familia (22,6%) se dedicaban a la agricultura y a la jardinería; 04 (7,6%) prestaban servicios de seguridad; 03 (5,7%) realizaban trabajos domésticos remunerados; 02 (3,8%) negocios de venta independiente (bodega) y 04 (7,6%) prestaban servicios independientes, como peluquería, carpintería, transporte y de cuidado infantil. Se percibe un incremento considerable de las mujeres jefes de familia, que se ocupan principalmente del hogar, como trabajo doméstico no remunerado o ama de casa. Este porcentaje está sujeto a trabajos extras, es decir, de las 28 amas de casa, 24 realizaban trabajos temporales. Este incremento se debe a las migrantes que eran estudiantes solteras en su lugar de origen.

Gráfico 6 - Jefes de familia, según actividad económica realizada en su lugar de origen y actividad económica actual.



Fuente: Datos de la investigación (2018).

Según Baca (2015), las mujeres migrantes tienen como principal motivo la búsqueda de empleo o de oportunidades económicas. Aunque resalta, la idea de que, aún las mujeres se mueven a consecuencia de las decisiones del marido, hermano o padre. La referida autora señala que aún se enfatiza el papel fundamental de las mujeres, como proveedoras del bienestar social y por desempeñarse en el trabajo no remunerado, siendo este, considerado invisible. En tanto la incorporación en el trabajo extra doméstico, no implica el abandono del trabajo familiar, por el contrario, implica entrar a diferentes ambientes como, madre, esposa, trabajadora, cuidadora, etc.

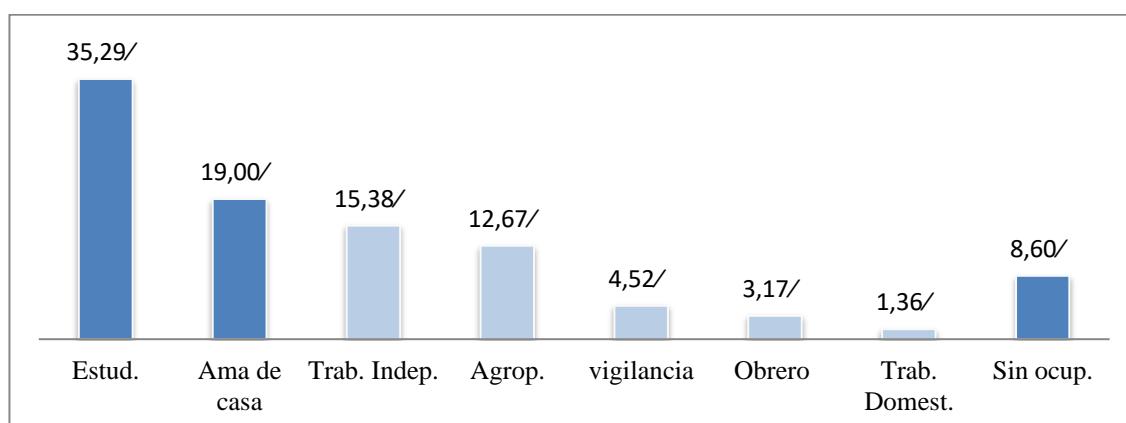
En cuanto a las actividades económicas, en el gráfico anterior, se puede percibir una diversificación de las actividades principales desempeñadas por los inmigrantes, notándose una disminución en la actividad agrícola y el desempeño en otras actividades, como jardinería, servicio de seguridad y negocios propios de venta. Asimismo, el trabajo doméstico remunerado se manifiesta en un pequeño porcentaje a diferencia de las actividades dedicadas a la ganadería, que dejan de ser una actividad principal.

Con respecto a lo mencionado, Baca (2015) señala que los trabajadores y trabajadoras migrantes se insertan en ciertos nichos laborales, destacando las ocupaciones manuales y en trabajos con bajos salarios. Las mujeres realizan, principalmente, trabajos domésticos y cuidado de niños, así como, el trabajo a tiempo parcial, a domicilio. La subcontratación y la precarización en las condiciones de trabajo se expanden con el aumento de participación de las mujeres en el mercado laboral, implicando una economía informal. Por tanto, dependiendo el contexto del lugar de destino, el mercado laboral demanda mano de obra barata y flexible y si se refiere a una segregación del empleo por género, generalmente ubica a las mujeres en puestos de menor jerarquía y realizando trabajos manuales.

En la migración Latinoamérica, Rodríguez (2008) manifiesta que, más allá de caracterizarse por la migración de jóvenes, obedece a la búsqueda de trabajo, siendo el empleo doméstico un nicho importante en los jóvenes pobres, de estratos socioeconómicos bajos, a diferencia de los jóvenes de estratos medios y altos, donde la búsqueda está orientada a la educación. Por lo que, las jóvenes inmigrantes mujeres, siguen ocupando este rubro. En la realidad peruana, Pérez (2015) afirma que existe una enorme feminización de labores domésticas remuneradas, sugiriendo un patrón de segregación ocupacional, concentrándose en el grupo de edad de 36 a 65 años y generalmente ocupada por población migrante que carece de formación superior.

Por otro lado, con respecto a la ocupación de los miembros de las familias, en el gráfico 7, se percibe la predominancia de los estudiantes, representando el 35,3%; así también, el 19% son amas de casa; el 15,38% se dedica a trabajos independientes, por temporadas; el 12,67% se dedica a actividades agropecuarias; siendo que otras actividades están representadas por el servicio de vigilancia (4,52%), obreros (3,17%), trabajos de servicio doméstico remunerado (1,36%) y, finalmente, el 8,6% no tienen ocupación (menores de edad, hasta 04 años).

Gráfico 7 - Miembros de familia, según ocupación.



Fuente: Datos de investigación (2018).

En el gráfico presentado, se puede percibir una predominancia de miembros estudiantes y, en menor cantidad, miembros que se ocupan al trabajo doméstico no remunerado, amas de casa. De estos resultados se puede inferir que, si bien hay una cantidad significativa de estudiantes, gran parte de los miembros de la familia realizan actividades económicas, el cual contribuye a los ingresos familiares o de alguna forma apoyo familiar (quehaceres del hogar).

### 3.3.2. Situación de informalidad

Sobre la situación laboral de los trabajos desempeñados por los jefes de familia, 11 entrevistados (20,8%) están en situación formal; 14 (26,4%) se encuentran en situación informal y 28 (52,8%), o sea, no tienen situación laboral (representa a las amas de casa). Por tanto, se percibe la predominancia del empleo informal, el cual es ligeramente mayor a los inmigrantes que tienen empleo formal. En la agricultura, la situación informal puede ser debido a que la actividad está relacionada a la simplicidad de la organización agrícola (fincas familiares); así como, cosechas por estaciones; del mismo modo, la jardinería en casas de campo, caracterizada por cultivo de flores, frutas y vegetales, en pequeñas cantidades y por temporadas.

Porras (2018) en su estudio sobre la incidencia de la migración interna en la economía informal en Colombia, destaca que, mientras la expectativa sea quedarse, los migrantes recurren a la informalidad, afectando el empleo urbano. Por tanto, la economía está imposibilitada de absorber la creciente oferta de mano de obra, motivando a la población inserirse en la economía informal. En el Perú, la migración rural-urbana de las

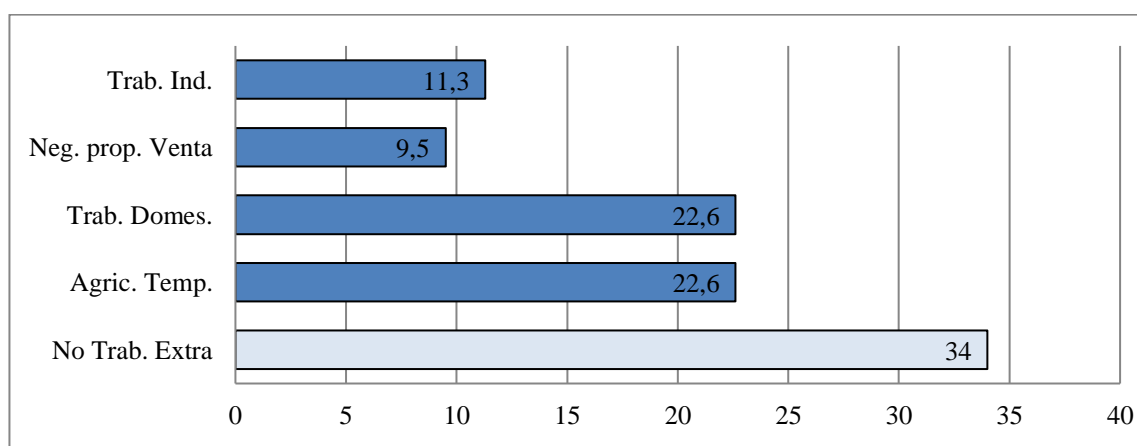
últimas décadas incidió en la creación de empleos informales, como el comercio ambulatorio, siendo este, la actividad principal a la cual recurren los inmigrantes recién llegados, como solución al desempleo (CONDORI, 2006).

### 3.3.3 Actividades secundarias u empleos extras

Los empleos extras están presentes en las actividades diarias de los inmigrantes entrevistados. Los resultados muestran que, 18 (34%) no realizan trabajos extras, de este grupo 04 son amas de casa. De los 35 (66%) que, si realizan trabajos extras, 24 son amas de casa, por tanto, la mayor parte de las jefas de familia, que son amas de casa, tienen trabajos extras, ya sea en trabajo doméstico remunerado o agricultura por temporada y en menor cantidad, negocios propios de venta al por menor (tiendas, bodegas). Las amas de casa, después de migrar, se convierten en mujeres pluriactivas, donde realizan diversos trabajos, adaptándose a la oferta laboral del lugar de destino. Esto sin duda se refleja en los ingresos de la familia y, consecuentemente, en el nivel de vida familiar.

En el gráfico 8, se muestra específicamente las actividades realizadas como trabajos extras: 12(22,6%) realizaban actividades en agricultura por temporadas; 12 (22,6%) tenían trabajos domésticos remunerados; 05 (9,5%) tenían negocios propios en venta al por menor y 06 (11,3%) realizaban diferentes actividades independientes. Cabe resaltar la predominancia de la informalidad en todos los empleos extras y se infiere que puede deberse a la misma naturalidad del empleo dado que son realizados por temporadas.

Gráfico 8 - Trabajos extras, según actividad económica.



Fuente: Datos de investigación (2018).

Por tanto, se percibe la importancia de los empleos extras y la pluriactividad de los inmigrantes. En el caso de las mujeres inmigrantes, su transformación de ser solo ama de casa a ser un contribuyente, debido a las posibilidades que brinda el contexto periurbano, nos lleva a concluir la capacidad de respuesta ante dificultades que puedan afectar a la familia. Así también el aspecto de la informalidad, que conlleva tener múltiples empleos extras, nos da a entender, que, de alguna manera, favorece a los inmigrantes a acceder a diversos empleos, ingresos mayores a la familia. Sin embargo, no se puede dejar de lado lo señalado por Bover et al. (2015) sobre el aspecto psicológico y emocional de trabajadoras inmigrantes. Aunque la migración internacional, abarca cuestiones legales, emocionales, no se puede dejar de lado la incidencia de realizar múltiples tareas y la carga doméstica del hogar sobre el aspecto salud físico, como el cansancio. Por lo tanto, la pluriactivas puede influir en objetiva y subjetivamente en la calidad de vida

### **3.3.4 Ingreso familiar**

En este ítem se presenta resultados con respecto a los ingresos familiares en base al salario mínimo vital vigente al 2018 (S/.930,00 Soles). Cabe mencionar que las familias resaltaron que dichos ingresos son fijos, es decir, los entrevistados no consideraron los ingresos de los trabajos extras, dado que estos varían según la frecuencia y al monto de dinero percibido. Los resultados están en base a preguntas en relación al ingreso familiar; es decir, que incluye el salario del jefe de familia y miembros en edad productiva, así también consideró preguntas relacionadas a otras fuentes de renta, como ingresos por jubilación y como beneficiarios de programas sociales. El análisis fue dividido en tres partes, considerando: 1) ingresos familiares mensuales, según género de los jefes de familia; 2) por tipo de familia e ingresos per cápita, y, por último, en base a los ingresos, 3) clasificación de las familias en situación de pobreza.

Sobre los ingresos por jubilación, de los entrevistados, solo dos jefes de familia son jubilados, siendo dichos ingresos, en promedio, menos de la mitad de un salario mínimo vital (S/. 465,00), por lo que es considerado por los jefes de familia, como ingreso insuficiente, motivando a los jubilados realizar actividades extras informales, para el sustento de la familia. Por otro lado, con respecto a los programas sociales, de los 23 existentes en el país, solo fueron mencionados dos programas, Vaso de leche y Cuna

Más<sup>19</sup> (no monetarios), los mismos que buscan beneficiar a la población en situación de pobreza y extrema pobreza. De los entrevistados, 35 (66%) indicaron no ser beneficiarios de algún programa social, por no cumplir con los requisitos o no tener conocimiento alguno, 15 (28,3%) familias son beneficiarios del programa vaso de leche y 03 (5,7%) son beneficiarios del programa Cuna Más.

Los dos programas sociales mencionados, engloban entrega de productos lácteos para el consumo infantil y el cuidado infantil en horas determinadas. Por tanto, se percibió que no hay una cobertura de los programas sociales, considerando el desconocimiento de la población investigada, la poca cantidad de beneficiarios no refleja la realidad de las familias inmigrantes, dado que perciben bajos ingresos.

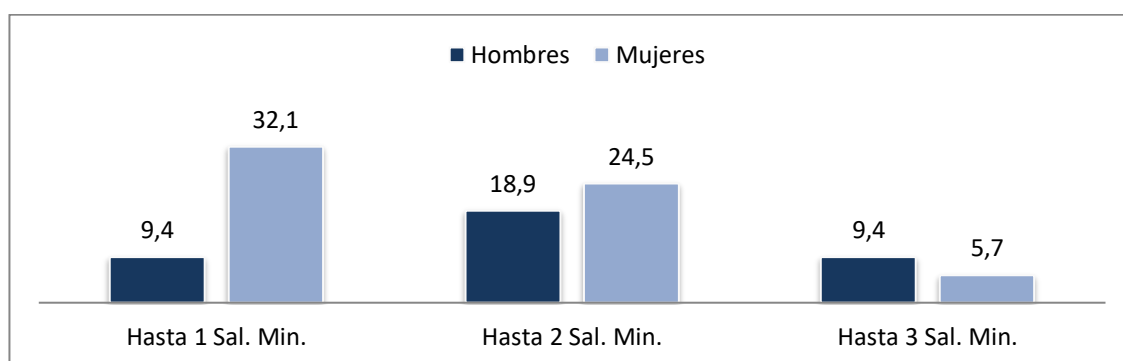
Según el gráfico 9 sobre el ingreso familiar, salario y sexo, los resultados muestran a 22 familias (41,5%) con ingresos de hasta un salario mínimo (S/. 930.00), 23 familias (43,4%) con ingresos de hasta dos salarios mínimo (S/. 1860,00) y, por último, 08 familias (15,1%), con ingresos promedio a tres salarios mínimo (S/. 2,790.00), predominando las familias que perciben entre uno a dos salarios mínimos, en la que destacan el género femenino como jefes de familia. Por el contrario, en el grupo 08 jefes de familia que perciben tres salarios mínimos, predominaban los hombres, 05 (9,4%) frente a 03 (5,7%) mujeres jefas de familia. Aunque no se percibió diferencias salariales entre los entrevistados que perciben entre uno y dos salarios mínimos, dado que puede estar relacionado a la proporción de mujeres y hombres jefes de familia entrevistados, si podría haber una diferencia salarial en el grupo que percibe hasta tres salarios mínimo.

Los resultados mencionados corresponderían al acceso de trabajos con mayores salarios, según el nivel de esfuerzo que se requiere (trabajos en agricultura empresarial y jardinería a tiempo completo), o nivel de conocimiento (servicios de vigilancia, transporte) frente a trabajos domésticos y agricultura por temporadas, comúnmente realizados por mujeres.

---

<sup>19</sup> El programa social Vaso de leche tiene el fin de proporcionar una ración alimentaria diaria (leche en cualquiera de sus formas u otro producto), con el propósito de ayudar a superar la inseguridad alimentaria. Ministerio de Economía y Finanzas <https://www.mef.gob.pe/es/politica-economica-y-social-sp-2822/243-transferencias-de-programas/393-programa-de-vaso-de-leche>  
El programa Nacional Cuna Más, brinda atención integral a niñas y niños menores de 3 años y madres gestantes de zonas urbanas y rurales, buscando mejorar el desarrollo infantil temprano para superar las brechas en el desarrollo cognitivo, social, físico y emocional de los infantes. Ministerio de Desarrollo e Inclusión Social: <https://www.gob.pe/midis>

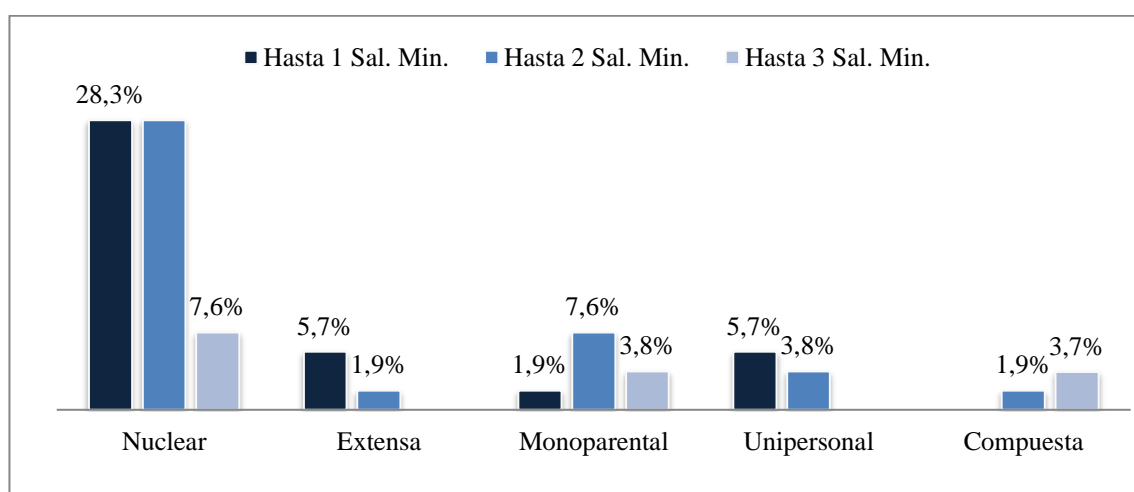
Gráfico 9 - Ingreso familiar, según salario mínimo y sexo (%).



Fuente: Datos de investigación (2018)

En el gráfico 10, se muestra el ingreso familiar, según tipo de familia. En las familias nucleares predominan los ingresos de uno y dos salarios mínimo con 28,3% (15) cada uno; en las familias extensas, predomina ingresos de un salario mínimo; con respecto a las familias monoparentales, se percibe la predominancia de hasta dos salarios mínimo; de las 05 familias unipersonales, predominan los ingresos de hasta un salario mínimo y, finalmente, en las familias compuestas predominan los ingresos de hasta tres salarios mínimo. Por tanto, los ingresos familiares de uno a dos salarios mínimos son predominantes, estos pueden estar sujetos al número de miembros económicamente activos que conforman la familia, como lo son las familias extensas.

Gráfico 10 - Ingreso familiar, según tipo de familia



Fuente: Datos de investigación (2018).

Considerando el ingresos mensual promedio por familia y número promedio de hijos y miembros que la componen, en el cuadro 2, se puede observar, que las familias

compuestas y extensas cuentan con mayores ingresos y podría estar relacionado directamente al número de miembros de familia que están en edad productiva; por otro lado, las familias monoparentales y nucleares presentan menores ingresos promedio al igual que miembros y, finalmente, la familia unipersonal, conformada por solo una persona. Cuanto mayor proporción de miembros en edad económicamente activa en la familia, mayores ingresos, el cuál potencializaría las posibilidades de acceso de bienes y servicios, así como a una calidad de vida mejor.

Las familias monoparentales entrevistadas solo tienen un responsable que aporta a los ingresos del hogar (con hijos menores de edad y estudiantes), en cuanto a las familias unipersonales encuestadas, son personas solteras o con hijos en edad adulta e independiente, que no viven en el hogar. Si bien en las familias unipersonales hay un solo aportante esto también estaría relacionado a gastos menores, lo que diferencia de las familias monoparentales y nucleares, que si tienen hijos dependientes.

Cuadro 2 - Tipos de familia, según promedio de número de hijos, miembros e ingreso familiar.

<b>Tipo Familia</b>	<b>Número de hijos promedio</b>	<b>Número promedio de miembros</b>	<b>Promedio de ingreso familiar (Soles)</b>
<b>Nuclear</b>	<b>2</b>	<b>4</b>	<b>S/. 1159,12</b>
<b>Extensa</b>	<b>3</b>	<b>6</b>	<b>S/. 1992,86</b>
<b>Unipersonal</b>	<b>0</b>	<b>1</b>	<b>S/. 1302,00</b>
<b>Monoparental</b>	<b>2</b>	<b>3</b>	<b>S/. 1162,50</b>
<b>Compuesta</b>	<b>2</b>	<b>7</b>	<b>S/. 2480,00</b>

Fuente: Datos de investigación (2018).

### **Situación de Pobreza, según tipo de familia.**


Analizando los ingresos mensuales y la cantidad de miembros según tipo de familia, se clasificó familias en situación de pobreza, considerando los ingresos per cápita<sup>20</sup> (ingreso familiar total entre número de miembros). De los resultados, en el gráfico

<sup>20</sup> Los ingresos per cápita serán considerados en base a la línea de pobreza, que es el valor monetario con el cual se contrasta el gasto per cápita mensual de un hogar. Para el 2017, el valor de la línea de pobreza y pobreza extrema per cápita mensual era de 338.00 soles y 183.00 soles, respectivamente (INEI, 2018).

11, muestra que 29 familias inmigrantes (54,7%) no son considerados pobres, es decir, tienen ingresos per cápita superior a S/. 338,00; en cuanto a las 24 familias restantes (45,3%), tienen ingresos mensuales per cápita menor a S/. 338,00, por lo que estarían considerados pobres. En cuanto al tipo de familia, específicamente, 17 (32,1%) familias nucleares, 03 (5,7%) familias extensas, 02 (3,8%) familias monoparentales y 02 (3,8%) familias compuestas están en situación de pobreza.

Por otro lado, se percibió que de las 24 de familias pobres, 05 familias (04 nucleares y 01 extensa) tenían ingresos mensuales per cápita de S/. 186,00 valor cercano al de extrema pobreza (S/. 183,00), dichas familias pobres tienen un promedio de 05 miembros; sin embargo, el número de miembros no puede ser determinante para ser considerado en situación de pobreza, ya que está sujeto a la cantidad de miembros en edad productiva y monto de salario percibido. Este ultima inferencia de debe a la presencia de una familia inmigrante nuclear con 09 miembros, pero con mejor estabilidad económica.

Gráfico 11 - Pobreza según tipo de familia (%).



Fuente: Datos de investigación (2018).

### 3.3.5. Acceso a vivienda y servicios médicos

#### Vivienda y servicios básicos

En cuanto a la vivienda, considerado por el INEI (2018), como el espacio físico en donde se desenvuelven las actividades familiares y sociales de los miembros que conforman un hogar. Según tipo, tenencia y materia de vivienda, las 53 familias

inmigrantes entrevistados tienen casas independientes, como vivienda particular<sup>21</sup>. Sobre la localización de las viviendas, 50 familias inmigrantes (94,3%) se encuentran localizados en el Asentamiento Humano Nuevo San Andrés (viviendas por invasión) y 03 familias en la zona urbana del Distrito de Santa Cruz de Flores.

En el gráfico 12, sobre familias inmigrantes, según vivienda y servicios básicos, los resultados muestran que, con respecto a la tenencia de vivienda, 43 familias (81,1%) indicaron que poseen vivienda propia; 09 familias (17,0%) alquilan y una familia (1,9%) vive en casa prestada. En cuanto al material de la vivienda, 20 familias (37,7%) viven en casas construidas con material ladrillo o bloque de cemento; 32 familias (60,4%) viven en casa de material de madera y una familia (1,9%) vive en casa de material de estera y madera.

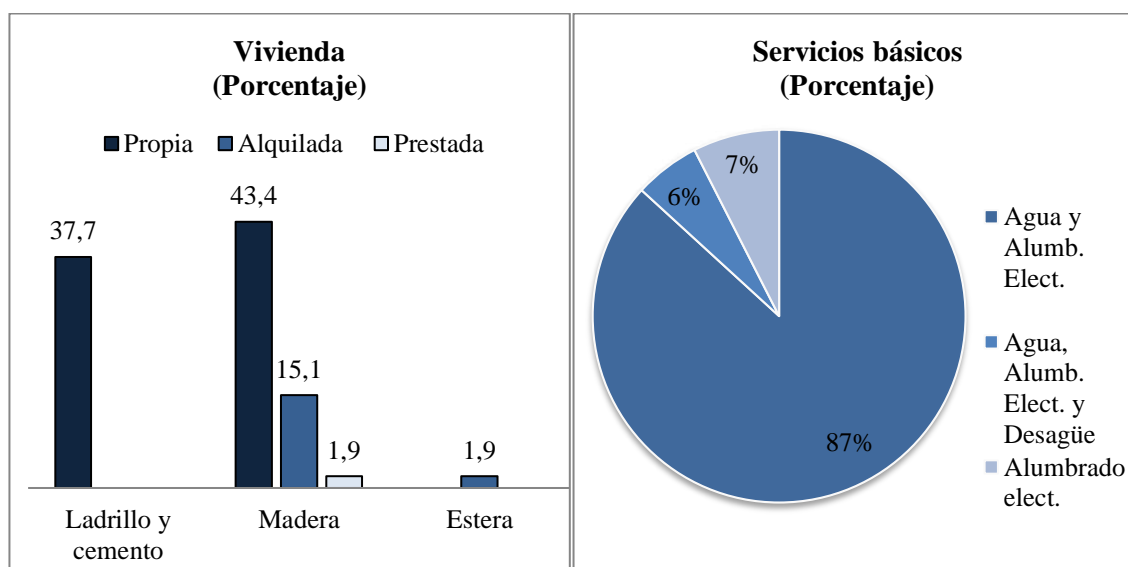
De los resultados, se percibe la predominancia de viviendas propias y de estructura con material de madera, asimismo, el material de las viviendas de ladrillo y cemento también es significativo. Así también de la observación efectuada durante el trabajo de campo, se percibió que, durante el año 2018, se construyeron casas del material de ladrillo y cemento. Según los entrevistados, es un objetivo primordial y deseado, tener una casa propia con dicho material, considerado por ellos el más seguro. El tener una vivienda propia y totalmente construida, sin duda es un indicativo de mejora en la calidad de vivienda y, consecuentemente, en la calidad de vida de las familias.

En cuanto a la disponibilidad de servicios básicos, los resultados revelan que, de las 53 viviendas entrevistadas, 46 viviendas (86,8%) dispone de alumbrado eléctrico y abastecimiento de agua potable por red pública; 03 viviendas (5,7%) disponen de alumbrado eléctrico, abastecimiento de agua y red pública de desagüe; en cuanto 04 viviendas (7,5%) disponen solo alumbrado eléctrico. Se destaca que, las 03 viviendas localizadas en la zona urbana del distrito son las que cuentan con los tres servicios básicos. Por otro lado, las familias entrevistadas, que viven en la zona rural del distrito, solo tienen acceso a alumbrado eléctrico y/o a la red de abastecimiento de agua potable. Sobre la red pública de desagüe en la zona rural, se usa otras alternativas, como el pozo séptico o pozo ciego/letrina, en cuanto a las viviendas que no tienen sistema de abastecimiento de agua, las familias optan por solicitar al vecino.

---

<sup>21</sup> Según glosario del INEI (2014), es aquella destinada a servir de alojamiento, se clasifican en: Casa independiente, departamento en edificio, núcleo familiar y otros.

Gráfico 12 - Familias inmigrantes con vivienda, según tenencia y material y según acceso a servicios básicos.



Fuente: Datos de investigación (2018)

El acceso a los servicios básicos se considera como uno de los factores que motivan la migración. Los resultados muestran que el acceso a servicios está ligado al área de ubicación y los años de residencia, dado la disponibilidad de zonas para familias inmigrantes como respuesta a la demanda de viviendas y crecimiento poblacional del distrito, por lo que se requiere de procesos administrativos y burocráticos, por parte de la Municipalidad para acceder al total de servicios básicos que son considerados de gran importancia y contribuyen a mejorar la calidad de vida.

Por tanto, el acceso a vivienda y servicios básicos es de suma importancia para los inmigrantes, así como su permanencia en el lugar de destino. Xie y Chen (2018) evaluaron cómo las condiciones de vivienda afectan en las intenciones de asentamiento urbano de los migrantes rurales en China. El estudio examinó aspectos, como la propiedad, tamaño, calidad, ubicación y el apoyo mediante subsidios de vivienda. El estudio destacó que los subsidios, por parte del gobierno, afectan las intenciones de asentamiento urbano, debido al acceso a mejor condición de vivienda y el apoyo que reciben por parte del gobierno.

En el contexto peruano, las invasiones de terrenos baldíos y tierras eriazas por parte de los inmigrantes fueron motivadas por la necesidad de tener vivienda, las mismas que incentivaron y propagaron el crecimiento del casco urbano. Posteriormente, la regularización de viviendas por invasiones influyó en la creación de nuevos

asentamientos en medios periurbanos. Los nuevos asentamientos podrían ser considerados lugares de atracción para inmigrantes en busca de tierras para vivir.

### **Servicios médicos**

Los servicios médicos en el Perú son diversos, siendo las más populares entre la población el Seguro Social de Salud (EsSalud) y el Seguro Integral de Salud (SIS)<sup>22</sup>. El EsSalud es un seguro contributivo, siendo los asegurados empleados dependientes e independientes de una empresa formal. En cuanto al SIS gratuito, es un seguro dirigido a los ciudadanos peruanos que no cuenten con otro seguro de salud vigente, priorizando las poblaciones vulnerables que se encuentren en pobreza y pobreza extrema, las mismas que deben estar registradas en el padrón General de Hogares.

Los resultados muestran el acceso a dos tipos de seguros públicos, de los entrevistados, 23 familias (43,4%) tienen Seguro Social de Salud (EsSalud); 18 familias (34%) tienen Seguro Integral de Salud gratuito (SIS); y 12 familias (22,6%) recurren al seguro de atención privada. Se puede percibir que el seguro EsSalud es predominante entre las familias inmigrantes, dado que corresponde la afiliación, al obtener, un empleo formal, decida aportar mensualmente como trabajador independiente o estar en situación de jubilado, y porque la cobertura incluye miembros directos. Así también, otro seguro significativo es el SIS gratuito, dado a las características de dicho seguro, que no depende de un trabajo formal ni la contribución mensual por parte de las familias, siendo este último, de mayor cobertura a nivel nacional. Según estimaciones del INEI, el 54,7%<sup>23</sup> de la población peruana total, tiene SIS activo.

Según estudio de Pardo y Dávila (2016), sobre migración y acceso a servicios, disponer de un empleo formal favorece tener seguridad social, es decir, acceso a servicios de salud y, consecuentemente, atención médica; sin embargo, el acceso no garantiza una atención de calidad. Por tanto, el servicio brindado puede no estar de acuerdo con la necesidad de los usuarios afectando el acceso a los servicios médicos y consecuentemente a la calidad de vida.

---

<sup>22</sup> El EsSalud cuenta con cinco coberturas, dependiendo de las características que cumplan los ciudadanos peruanos: <https://www.gob.pe/194-seguro-social-del-peru-essalud>.

El SIS, cuenta con 4 tipos de seguros. El SIS gratuito es el que cubre a la población vulnerable. <https://www.gob.pe/130-seguro-integral-de-salud-sis>

<sup>23</sup> Boletín estadístico mensual del Ministerio de Salud <https://app.powerbi.com/view?r=eyJrIjoiMTIwZWVhZTAyYjE0NS00MGQyLThjNjQ0ZTlmMGYwYTVhZDM0IiwidCI6IjZmZTgwMmQxLTIxY2UtNDRmMi04MWRmLWExMzJjMGViOTIiMyIsImMiOiR9>

#### **4. Consideraciones finales**

La migración interna, a través de los años afectó el aspecto demográfico, configurando una nueva realidad en el país. Los estudios demuestran que los factores del contexto y las transiciones de la vida de las personas influyen en los patrones migratorios, así como en las características de la población, mostrando una clara heterogeneidad, dependiendo del lugar de origen y de destino. Los censos nacionales, mediante las variables sexo, edad y nivel de educación, intentan caracterizar a la población que mayormente se desplaza, siendo las mujeres, en edad joven y con mayor nivel de educación en referencia a los habitantes de su lugar de origen, los que mayormente migran.

Los resultados obtenidos muestran que las tendencias históricas de la migración rural-urbana se han mantenido en términos de las variables, sexo, edad y educación. Por otro lado, la procedencia de inmigrantes del Departamento de Ayacucho, considerado departamento expulsor de población por la violencia política, durante la década de los 80 e inicios de los 90, ayudo a reducir los costos de la migración posterior, mediante los corredores de migración y lazos familiares.

La mayor proporción de los que migraron hacia el distrito se encontraba en el grupo de edad de 15 a 64 años (edad productiva), siguiendo la tendencia de la migración tradicional, destacando el desplazamiento de familias jóvenes en busca de empleo y mejores condiciones de vida. La predominancia de jefes adultos jóvenes incide en la población productiva del distrito contribuyendo a la dinamización de la economía local. En tanto, los inmigrantes mayores de 65 años (edad dependiente), aún pertenecen al mercado laboral, sea en empleos extras, con situación formal o informal, confirmándose la influencia de las personas en edad productiva sobre la edad de dependencia en el distrito.

El nivel de educación alcanzado predomina tanto el nivel primario como secundario, dado que hay una predominancia de miembros en edad infantil y juvenil, así también se tiene un importante porcentaje de miembros en nivel superior. El ambiente familiar y las condiciones socioeconómicas de la familia pueden influenciar en la educación de los hijos, considerando tener mayor nivel educativo que los padres.

Es importante destacar que, dependiendo de la oferta laboral en el lugar de destino, las actividades económicas en referencia al lugar de origen han cambiado, logrando adaptarse a dicha oferta. Esa adaptación se manifiesta en la disminución de

migrantes, que se dedicaban a actividades agrícolas y diversificándose en otras actividades no agrícolas, manteniéndose la pluriactividad. Las mujeres migrantes tienen alternativas de empleo más allá del trabajo doméstico, así como la posibilidad de realizar labores extras, como la agricultura por temporada. En tanto la situación laboral informal de las actividades realizadas no incide en la decisión de aceptar o no dichos empleos, mientras se consiga mayores ingresos para la familia. Sobre la diferencia en los ingresos percibidos, está relacionado al tipo empleo del jefe de familia y/o de sus miembros, así como de la cantidad de miembros en edad productiva, por lo que no se percibió una diferenciación de salarios por género. Por otro lado, los ingresos per cápita determinaron que casi la mitad de los entrevistados son pobres. No se evidenció que la cantidad de hijos incida en la condición de pobreza de las familias inmigrantes.

Por otro lado, debido a la disponibilidad de terrenos en el distrito, siendo un factor de atracción para las familias, no se evidenció dificultades en el acceso a viviendas propias. En cuanto a los servicios básicos, estas no están relacionados directamente al acceso a vivienda propia, pero sí con el área de ubicación de las casas. Las familias que habitan la zona rural no tienen acceso a todos los servicios básicos, principalmente el servicio de desagüe al no contar con red pública de alcantarillado. En cuanto al acceso a servicios de salud, el seguro no contributivo (SIS gratuito) es el más factible para una población inmigrante pobre y con empleos informales. El poseer un seguro médico no garantiza la calidad de la atención, por lo que influye en la calidad de vida mediante el dominio salud.

De las variables analizadas, así como el perfil de los miembros de las familias inmigrantes se concluye que estos cambiaron en referencia a los lugares de origen, adaptándose en el lugar de destino, donde se percibió grandes diferencias, como es en las actividades económicas y ocupación, así también, en el acceso a viviendas propias que ha sido uno de los factores para la migración.

## 5. Referencias bibliográficas

ÁVILA, H. S. Peri urbanización y espacios rurales en la periferia de las ciudades, **Estudios agrarios**, v. 15, n. 41 p. 93-123, México, 2009

BACA, T. Desigualdades de género, trabajo reproductivo y mujeres migrantes. Reflexiones sobre el debate inconcluso. In: CASTILLO F. D.; BACA, T. N.; TODARO C. R. (Coor.). **Trabajo global y desigualdades en el mercado laboral**. Universidad autónoma del estado de México. 1. ed, 2015

BERNARD, A.; BELL, M.; CHARLES-EDWARDS, E. Life-course transitions and the age prolife of internal migration. **Population and development review**, v. 40, n. 2, p. 213-239, 2014.

BERNARD, A.; ROWE, F.; BELL, M.; UEFFING, P.; CHARLES-EDWARDS, E. Comparing internal migration across the countries of latin America: a multidimensional approach. **PLoS ONE** v. 12 n. 3 p. 24, 2017

BOVER, A.; TALTAVULL, J. M.; GASTALDO, D.; LUENGO, R.; IZQUIERDO, M. D.; JUANDO-PRATS, C.; SAENZ, A. De O.; ROBLEDO, J. Calidad de vida de trabajadoras inmigrantes latinoamericanas como cuidadoras en España. **Gac Sanit**, v. 29, n.2, p. 123-126, 2015.

BURBANO, A. M. Migración y religión: Desafíos para la iglesia, **Pensar**, v. 1 n. 1, p. 45-61, 2010

CONDORI, M. **Migración, inserción y trayectoria de puneños en la ciudad de Huancayo**. 2011, 343h. Tesis (Maestría en Sociología), Pontificia Universidad Católica del Perú, Lima, 2011.

FAN, C., SUN, M., ZHEN, S. Migration and split households: a comparison of sole, couple, and family migrant in Beijing, China. **Environment and Planning A**, v. 43, p. 2164-2185, 2011.

FERRADO, R. ZULAICA, L. **Potencialidades y limitaciones ambientales en el área de interfase urbana-rural de la ciudad de Mar del Plata (provincia de Buenos Aires, Argentina):** una contribución al ordenamiento territorial. Costa Rica: Universidad de Costa Rica, 2011.

FLORES, J.M. B, QUEIROZ, E. N. GAMARRA, C. J. Tuberculosis y su relación con los espacios periurbanos de Lima – Perú: análisis demográfico y socio-ambiental. **Geografía (Londrina)**, v. 27, n. 1, p. 27-45, 2018.

INEI: Evolución de la Pobreza Monetaria 2007 – 2017. Lima, abril, 2018. Disponible en: <[https://www.inei.gob.pe/media/MenuRecursivo/publicaciones\\_digitales/Est/Lib1533/libro.pdf](https://www.inei.gob.pe/media/MenuRecursivo/publicaciones_digitales/Est/Lib1533/libro.pdf)> Acceso en: 20 oct. 2018.

INEI. Perú: Migración Interna Reciente y el Sistema de Ciudades, 2002-2007. Lima, marzo, 2011. Disponible en: <[https://www.inei.gob.pe/media/MenuRecursivo/publicaciones\\_digitales/Est/Lib1025/libro.pdf](https://www.inei.gob.pe/media/MenuRecursivo/publicaciones_digitales/Est/Lib1025/libro.pdf)> acceso el: 18 dic. 2018

INEI. Instituto Nacional de Estadística e Informática. **Censos Nacionales 2017: XII de Población y VII de vivienda y III de Comunidades Indígenas.**

INEI. Perú: Perfil sociodemográfico. Lima, agosto, 2018. Disponible en: <[https://www.inei.gob.pe/media/MenuRecursivo/publicaciones\\_digitales/Est/Lib1539/index.html](https://www.inei.gob.pe/media/MenuRecursivo/publicaciones_digitales/Est/Lib1539/index.html)> acceso el: 20 dic. 2018

LEÓN, S. B. La contribución demográfica de la inmigración: el caso de España, **Política y Cultura**, n. 23, p. 121-143, 2005.

MALLIMACI, B. A. I. prácticas religiosas en contextos de migración. Algunas articulaciones entre transnacionalidad, localidad e identidades, **Papeles del CEIC**, v. 1 p. 26, 2016

OIM. **Migraciones Internas en el Perú.** 2015. Disponible en: <<https://repository.oim.org.co/handle/20.500.11788/1490>> Acceso en: 03 febr. 2019.

PARDO, M, A. M., DAVÍLA, C. C. A. Migración y acceso a servicios de salud: El caso de la población mexicana residente en Minnesota, EEUU, **Revista ABRA**, v. 36, n. 53 p. 1-18, 2016

PAREDES, C., H. **¿Saliendo del agro? Empleo no agropecuario, conectividad y dinamismo rural en el Perú (1994-2012)** (Avances de Investigación, 24). Lima: GRADE Group for the Analysis of Development, 2016. Disponible en: <[https://www.ssoar.info/ssoar/bitstream/handle/document/56603/ssoar-2016-paredes\\_Saliendo\\_del\\_agro\\_Empleo\\_no.pdf?sequence=1](https://www.ssoar.info/ssoar/bitstream/handle/document/56603/ssoar-2016-paredes_Saliendo_del_agro_Empleo_no.pdf?sequence=1)> Acceso en: 20/02/2019

PÉREZ, L.M. **¿Al fondo del escalafón? Un estado de la cuestión sobre el trabajo doméstico remunerado en el Perú.** Documento de Discusión, Universidad del Pacífico. 2015 Disponible en: <<http://repositorio.up.edu.pe/bitstream/handle/11354/963/DD1501.pdf?sequence=2&isAllowed=y>> Acceso en: 14/02/2019

PONCE, C. **Pobreza y Demografía: una visión de mediano plazo**, Informe final, Proyecto Mediando Consorcio de Investigación Económica y Social. Lima: GRADE, 2010

PORRAS, D., D.M. Incidencias de la migración interna en la reproducción de la economía informal. **Tabula Rasa**, n. 28, 347-369p. 2018. Disponible en: <Doi: <https://doi.org/10.25058/20112742.n28.15>> Acceso en: 22/02/2019

RODRÍGUEZ, V. J. Migración interna de la población joven: el caso de América Latina, Centro latinoamericano y caribeño de demografía, **Revista latinoamericana de población**, v. 2, n. 3, p. 9-26, 2008.

ROLDAN, V., Religión e inmigración. El señor de los milagros en Roma, **Encartes antropológicos**, n. 1, p. 140-151, 2018.

SANCHEZ, A. A. **La fuerza económica de las migraciones internas**. Los novedosos polos del desarrollo peruano. 1 ed. Lima: Ed. V&S Editores, 2015.

SCHNEIDER, S. A pluriatividade no meio rural brasileiro: características e perspectivas para investigação. In: GRAMMONT, H. C. e MARTINEZ VALE, L. (Org.). **La pluriactividad en el campo latinoamericano**. Quito. Ed. Flacso - séria FORO, v. 1, p. 132-161, 2009.

SIAUCHO, A. C. A. **Procesos de migración rural-urbana de los y las jóvenes rurales del municipio de calamar (Guaviare)**, Tesis (Maestría en Desarrollo Rural), Pontificia Universidad Javeriana, Bogotá, 2014.

SIHUAY, C. L.F. **Ni cerrados ni pobres: experiencias de movilidad y migración de jóvenes de comunidades alpaqueras del sur peruano**, Buenos Aires, Consejo Latinoamericano de Ciencias Sociales, 2013

SILVA JÚNIOR, L. H.; SAMPAIO, Y. Qualidade da Escola e Background Familiar na Formação de Capital Humano no Brasil, **Planejamento e Políticas Públicas**, v. 44, p. 275-300, 2015.

SOUZA, W. P. S. F.; OLIVEIRA, V. R.; SILVA, A. C. A. Background Familiar e Desempenho Escolar: uma Abordagem Não Paramétrica. **Pesquisa e planejamento econômico** (Rio de Janeiro), v. 48, p. 133-162, 2018.

XIE, S., CHEN, J. Beyond homeownership: Housing conditions, housing support and rural migrant urban settlement intentions in China, **Cities**, n. 78, p. 76-86, 2018.

YAMADA, G. Patrones de Migración Interna en el Perú Reciente. Centro de investigación de la Universidad del Pacífico, 2010. Disponible en: <<http://files.pucp.edu.pe/departamento/economia/LDE-2012-01-04.pdf>> Acceso 24 ene. 2019.

ZHAO, L., LIU, S. ZHANG, W. New trends in internal migration in China: profiles of the new-generation migrants, **China & World Economy**, v. 26, n. 1, p. 18-41, 2018

### ARTIGO 3

## INCIDENCIA DE LA MIGRACIÓN EN LA CALIDAD DE VIDA: PERCEPCIÓN DE LAS FAMILIAS INMIGRANTES SOBRE LOS DOMINIOS DE VIDA

### Resumen

El presente artículo tiene por objetivo describir y analizar la incidencia de la migración interna sobre los diferentes dominios de vida de las familias inmigrantes, que residen en un medio periurbano. La metodología utilizada fue de naturaleza cualitativa, descriptivo-exploratorio, mediante entrevistas semiestructurada, cuyos datos fueron analizados por medio del análisis de contenido. Los resultados muestran mejoras significativas sobre algunos dominios, como integración social, educación, ingreso, trabajo y familia y sus relaciones. Otros dominios presentaron en menor grado mejorías en referencia al lugar de origen, como: salud y vivienda y habitación. Finalmente, en dominios como: ocio, seguridad física y religión, la mejoría o cambios, fueron poco significativos. Asimismo, se encontró la influencia del factor tiempo en el dominio de seguridad física, así como, en la evaluación de calidad de vida en general. Se puede concluir que ocurre una incidencia positiva significativa de la migración interna en la mayor parte de los dominios de vida de las familias inmigrantes; es decir, no se percibió efectos negativos significativos, lo que indica que la migración interna impactó positivamente en la calidad de vida de las unidades familiares.

**Palabras clave:** Migración interna, Incidencia, Dominios de vida, Calidad de Vida.

## INCIDENCE OF MIGRATION IN THE QUALITY OF LIFE: PERCEPTION OF IMMIGRANT FAMILIES ON THE DOMAINS OF LIFE

### Abstract

The purpose of this article is to describe and analyze the incidence of internal migration on the different domains of life of immigrant families, who reside in a peri-urban environment. The methodology used was qualitative, descriptive-exploratory, through semi-structured interviews, whose data were analyzed through content analysis. The results show significant improvements over some domains, such as social integration, education, income, work and family and their relationships. Other domains presented to a lesser extent improvement in reference to the place of origin, such as: health and housing and housing. Finally, in domains such as leisure, physical security and religion, improvement or changes, were not significant. Likewise, the influence of the time factor in the physical security domain was found, as well as in the evaluation of quality of life in general. It can be concluded that a significant positive incidence of internal migration occurs in most of the life domains of immigrant families; that is, no significant negative effects were perceived, indicating that internal migration had a positive impact on the quality of life of family units.

**Keywords:** Internal migration, Incidence, Domains of life, Quality of life.

## 1. Introducción

La naturaleza multidisciplinar de la migración nos lleva a entender las diversas perspectivas por el cual es estudiada, desde sus causas, desarrollo y consecuencias, que puede producir los desplazamientos poblacionales a nivel internacional, nacional y regional. Desde un enfoque micro-sociológico, las consecuencias se ven reflejadas en la salud, bienestar o calidad de vida, dependiendo de la percepción y evaluación de los migrantes (URZÚA et al., 2015). En el Perú, la migración interna se ha caracterizado a través de la historia, por una creciente migración rural-urbana, con el fin de obtener mejores condiciones de vida, salir de la pobreza, búsqueda de seguridad entre otras, debido a las desigualdades de las regiones más alejadas del centro económico del país (SANCHEZ, 2015). Mas, el aumento poblacional en la capital propició el crecimiento desigual de la ciudad extendiéndose hacia las zonas periféricas, originando nuevos espacios habitables, hasta zonas con características rurales, donde las familias buscan desenvolverse en actividades relacionadas o similares a los desempeñados antes de migrar, con expectativas a un mayor bienestar.

Para Altamirano (1992), las decisiones, por parte de uno de los miembros o de toda la familia, presuponen una serie de evaluaciones y proyecciones previas, así como, la importancia de contar con la existencia de familiares en el lugar destino. Los procesos migratorios experimentados por las familias rurales conllevan cambios en la organización y funcionamiento que fueron dominantes antes de la migración. Los modelos empíricos muestran que la decisión de migrar tiene en cuenta las posibles mejoras en los niveles de vida, a través del acceso a infraestructura económica y social (YAMADA, 2012).

Según Bover et al. (2015), a nivel internacional, la migración genera una serie de cuestiones con respecto a las transformaciones en las satisfacciones, que determinan la calidad de vida; en cuanto a los efectos que puede producir la migración, como los que corroboran una mejoría en la calidad de vida. En la literatura internacional, los estudios consideran los efectos de migración internacional, que envuelven aspectos más amplios como la condición legal y el aspecto subjetivo en relación a las dificultades de vivir en otro país, así como la adaptación y separación de las familias y amistades. Sobre la migración interna, algunos de los aspectos mencionados no son considerados, dado que la población se desplaza dentro de su propio país. Sin embargo, los efectos son visibles en tanto las regiones presenten mayores desigualdades.

En la literatura nacional no se encontró estudios que consideren dominios relacionados a las condiciones de vida y bienestar, menos aún en la evaluación de calidad de vida de familias inmigrantes. El estudio de Márquez-Montero et al. (2011) sobre calidad de vida vinculada a la salud nos muestra la comparación de migrantes rurales y no migrantes de la ciudad en los dominios de vida considerados por la Organización Mundial de Salud. En este estudio, los inmigrantes rurales presentaban baja calidad de vida a diferencia de los no migrantes, específicamente en los dominios salud psicológica y ambiental, siendo no significativo en los dominios salud física, grado de independencia, las relaciones sociales y sus creencias personales.

Saber cuánto incide la migración sobre la calidad de vida también está sujeto al tiempo transcurrido, después del desplazamiento. Para Urzúa et al. (2015), el tiempo de permanencia es considerada como variable relacional; es decir, puede afectar la calidad de vida percibida de los migrantes mediante el bienestar subjetivo, que estaría asociado a un mayor tiempo de permanencia en el lugar de acogida. Por lo tanto, a mayor tiempo de permanencia se espera una mejor calidad de vida y así mayor nivel de ingresos, contacto social, etc.

De lo señalado anteriormente, concordando con Bover et al. (2015), los estudios que se focalizan en un dominio específico de la calidad de vida, otorgan un conocimiento respecto al estado de ese dominio, dado que representa un componente sin proporcionar una idea más amplia y general de la misma. Para esta problemática, el presente trabajo tiene como objetivo describir y analizar la incidencia de la migración interna sobre la calidad de vida de las familias inmigrantes, que residen en la zona periurbana del departamento de Lima a partir de la evaluación de los dominios objetivos y subjetivos relativos a las condiciones de vida y al bienestar. La calidad de vida<sup>24</sup> está asociado a diversas dimensiones (salud, ingreso, educación, condiciones de trabajo, relaciones sociales y creencias personales) que son percibidos por los individuos/familia de diferente manera, así también, otorgándoles diferente prioridad.

Los resultados muestran la influencia de la migración sobre los dominios de vida considerados en base al modelo teórico de Metzger (1980). Los dominios que mejoraron fueron: integración social, educación, ingreso familiar, trabajo, familias y sus relaciones, aspectos de vivienda y salud a diferencia del ocio, seguridad física y vida espiritual, que fueron evaluados como dominios con menor significancia; es decir, no presentaron mayor

---

<sup>24</sup> Definición considerada por Metzger, et al (1980)

diferencia en referencia al lugar de origen. Asimismo, el factor tiempo de permanencia influyó en la percepción y, posteriormente, en la evaluación de los migrantes sobre algunos dominios, como la seguridad física. Por lo que, se puede concluir que la migración interna incide positivamente en la mayoría de los dominios de la calidad de vida, que depende del tiempo de permanencia en el lugar de acogida.

El presente artículo se encuentra dividido en tres secciones además de la introducción. En la sección de procedimientos metodológicos se detalla los procedimientos realizados, como la codificación y categorización de los datos colectados en campo. Los datos fueron procesados y clasificados mediante la medición de Likert. Asimismo, se realizó el análisis de contenido de las respuestas abiertas. En la segunda sección se presentó los dominios que fueron considerados en el estudio, la evaluación y asociación de la migración con la calidad de vida otorgada por los entrevistados, así como la incidencia sobre la calidad de vida. En la última sección se presentó las conclusiones del estudio.

## 2. Procedimientos metodológicos

Para alcanzar el objetivo propuesto, fue aplicado un cuestionario semiestructurado, que fue compuesto por preguntas abiertas y cerradas, separadas en dos partes. La primera parte consta de 59 preguntas, seleccionándose 45 preguntas cerradas, una pregunta general y 44 relacionadas a los 10 dominios o componentes de vida. En cuanto a las alternativas de las respuestas, siguen una escala de Likert (1 a 5) y dependiendo de la pregunta fueron codificados, asignando valores entre 1 a 5 (cuadro 1).

Cuadro 1 - Denominación de respuestas y valor asignado.

Denominación de escalas	Valor
Muy malo; muy insatisfecho; nada y nunca.	1
Malo; insatisfecho; poco y algunas veces.	2
Ni bueno, ni malo; ni satisfecho, ni insatisfecho; más o menos y frecuentemente.	3
Bueno; satisfecho; bastante y muy frecuentemente.	4
Muy bueno; muy satisfecho; totalmente; siempre y totalmente.	5

Fuente: Datos de investigación (2018).

En la segunda parte, las preguntas están relacionadas a información sobre la percepción y significado que le otorgan a la calidad de vida, así como la asociación de la migración con la calidad de vida.

Para la aplicación del cuestionario se procedió a escoger un distrito con predominancia de características periurbanas y con centros poblados jóvenes creados ante la demanda de viviendas por parte de familias inmigrantes internas. Se procedió a buscar fuentes de información en la Municipalidad del distrito de Santa Cruz de Flores, para encontrar la ubicación de familias migrantes permanentes<sup>25</sup>. Según fuente de la municipalidad y del INEI (2018), solo se tuvo acceso a cantidad total de migrantes. Por lo que procedió a buscar información en los centros poblados del distrito que cumplieran con los años de migración permanente.

Se identificó una fuente de habitantes (libro de empadronamiento) de uno de los Asentamientos Humanos, posteriormente, fue realizada las visitas a las residencias de las familias inmigrantes con más de 05 años viviendo en el distrito. En las visitas fue entregado el Término de Consentimiento Libre y Esclarecido (TCLE) a los jefes de familia, explicando los objetivos del estudio a fin de no dejar dudas con respecto a la investigación.

Del libro de empadronamiento se ubicaron 65 familias inmigrantes con más de 05 años viviendo en el distrito (migrantes permanentes), de las cuales sólo aceptaron formar parte del estudio, 50 familias y, posteriormente, 03 familias que viven en la zona urbana del distrito, totalizando 53 familias inmigrantes de diferentes departamentos del país.

La colecta de informaciones se dio durante los meses de junio a agosto de 2018. Los datos fueron procesados con el uso del programa Statistical Package for the Social Sciences (SPSS) el cual permitió organizar y tabular mediante frecuencia y significancia. Posteriormente se procedió a describir y analizar las cuestiones relacionadas a los dominios de vida. En cuanto a las respuestas abiertas, los datos fueron analizados mediante análisis cualitativo en base a Bardim (2011), el cual señala que el análisis de contenido está dividido en tres etapas: 1) pre análisis, 2) exploración del material y, 3) tratamiento de los resultados, inferencia e interpretación. En la primera fase, pre análisis, consiste en la preparación del material a ser analizado. En la segunda fase, se realiza la

---

<sup>25</sup> El INEI 2017, Censo: XI de población y VI de vivienda, considera migrantes permanentes son los que tienen más de 05 años viviendo en un determinado lugar.

exploración del material, donde el corpus es sometido a un estudio profundo, codificando, clasificando y categorizando los datos. Y, finalmente, la fase de tratamiento de los resultados, inferencia e interpretación. Es en esta fase donde ocurre la condensación y el destaque de las informaciones para el análisis (BARDIN, 2011).

### **3. Resultados y discusiones**

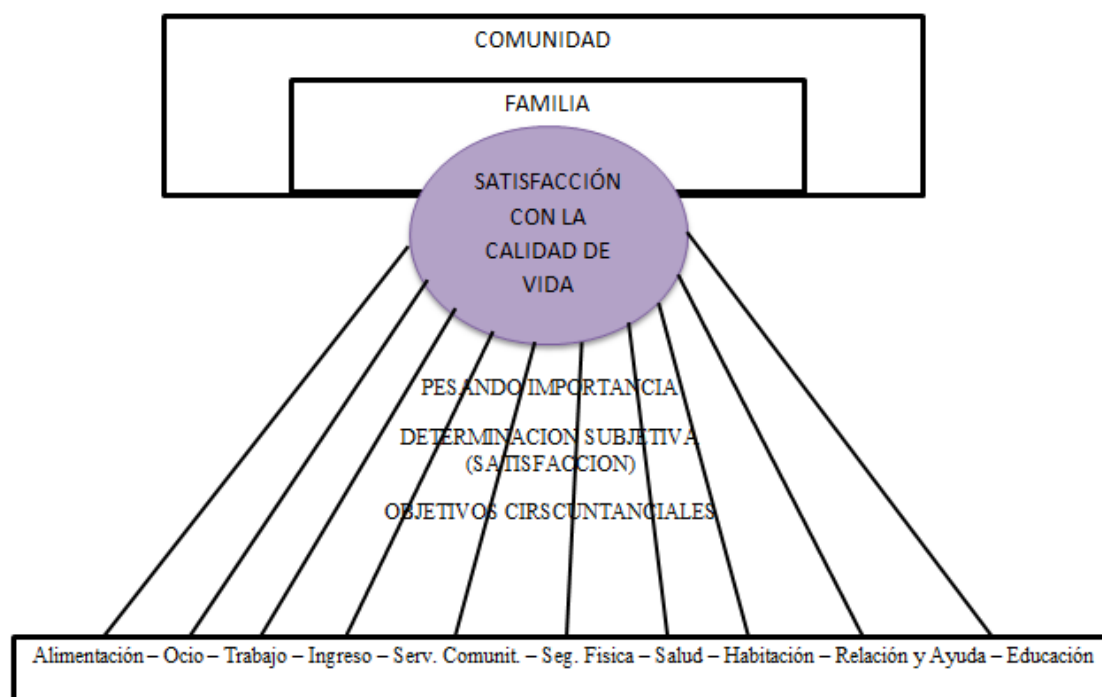
Para el análisis de la incidencia de la migración interna sobre la calidad de vida de las familias inmigrantes, se identificó las motivaciones para migrar, los principales dominios o componentes de vida, la evaluación que otorgan a la calidad de vida y la asociación entre migración y calidad de vida. Los resultados evidenciaron que los principales motivos por los cuales las familias emigraron hacia un distrito, con características rurales, fueron motivos laborales, señalando una preferencia en el trabajo agrícola. Otros motivos fueron los relacionados a la educación, el deseo de superación de los padres o por el acceso a educación para los hijos; el acceso a un terreno para vivienda propia, siendo un factor de atracción para los inmigrantes, así como los que se encontraban en otros distritos aledaños. Por otro lado, los desplazados por migración forzada de los años 80 e inicios de los 90 que afectó a las regiones más pobres del Perú, la violencia política de esos años, motivó a las familias a dejar sus pueblos de origen, siendo un factor histórico de la migración interna en el país. Finalmente están los motivos familiares, la visita temporal a familiares que ya se encontraban en el lugar de destino, siendo la oferta laboral del distrito, un aspecto influyente en la permanencia de dichos migrantes. Finalmente, un grupo menor afirmó que su motivo principal para migrar fue el deseo de tranquilidad, vivir en el campo y en un ambiente sano.

Considerando los motivos presentados, las principales se encuentran relacionados a la búsqueda por mejorar las condiciones de vida, además de la presencia de los componentes subjetivos, manifestados en los deseos de superación, tranquilidad. De acuerdo a Metzger et al. (1980), la evaluación de la calidad de vida implica indicadores asociados a aspectos objetivos y subjetivos relacionados a la percepción, evaluación y aspiración que tienen sobre sus propias condiciones. Así también al grado de satisfacción como una síntesis de lo que se considera el patrón de confort y bienestar (MINAYO, 2000).

En base a Cárdenas (2017), que examinó las implicancias de la minería informal en la calidad de vida de las familias de Huamachuco, Departamento de La Libertad, Perú, conjugó el modelo teórico de Metzger et. al. (1980), con los dominios de la vida propuestos por Addams (2005). El referido autor consideró ocho dominios en base al trabajo de Cummins y asociados<sup>26</sup> que fueron: salud, trabajo, tiempo libre, situación financiera, vecindario, vida familiar, amistades y religión. A su vez, Metzger et. al. (1980) dentro de la presuposición de que las familias, en el contexto de su comunidad consideran que la satisfacción de la calidad de vida depende de la satisfacción de varios dominios o componentes de vida, así como la importancia de ellos en la vida de las personas. Por lo que, la calidad de vida aborda dominios de vida de los individuos y familias, así como de las percepciones y evaluaciones subjetivas.

En la Figura 1, se muestra el modelo conceptual de calidad de vida propuesto por Metzger et. al. (1980), considerando los dominios de vida, los cuales son: alimentación, ocio, trabajo, ingreso, servicios comunitarios seguridad física, salud, habitación, relación y ayuda y educación.

**Figura 1 - Modelo Conceptual de Calidad de Vida**



Fuente: METZGER et. al. (1980), con adaptaciones.

<sup>26</sup> Estudios realizados por Cummins et al., (1994) Cummins (1995) y Cummins (1996), que destacan siete dominios: salud, productividad, intimidad, bienestar material, seguridad comunitaria y la parte emocional. Addams (2005), no considera el dominio seguridad y diversifica el dominio intimidad en: vida familiar y amistades y el dominio emocional en tiempo libre y religión.

De lo expuesto, Cárdenas (2017), propuso diez dominios: condiciones de trabajo, ingreso familiar, educación personal, familia y sus relaciones, salud, seguridad física, aspectos de vivienda y su ambiente físico, ocio, interacción social y vida espiritual. En el trabajo en cuestión, fue hecho algunas adaptaciones, considerando los siguientes dominios:

- ❖ Trabajo: refiriéndose al trabajo remunerado o actividad formal o informal con remuneración, así como el trabajo doméstico no remunerado realizado en el hogar.
- ❖ Ingreso familiar: ingreso de todos los miembros de la familia u otro ingreso proveniente de programas sociales, pensiones, entre otros.
- ❖ Educación: inversión en capacitación, instrucción para la vida personal y profesional, así también educación de los hijos.
- ❖ Familia y sus relaciones: con respecto a la comunicación y cuidado entre los miembros de la familia, la relación dentro de la familia, con amigos, vecinos y parientes entre otras relaciones.
- ❖ Salud: relacionada la salud personal y familiar.
- ❖ Seguridad física, relacionado a la seguridad del entorno en donde el individuo se desenvuelve, entre otros tipos de violencia.
- ❖ Aspectos habitacionales o padrón de vivienda.
- ❖ Ocio: actividades realizadas en el tiempo libre dedicado a la distracción y descanso.
- ❖ Integración social, refiriéndose a la integración formal y/o informal, por medio de la participación a las reuniones comunitarias entre otras.
- ❖ Vida espiritual: relacionado a la religión, aquello que da sentido y propósito a la vida de los individuos/familia.

En este sentido, considerándose que la influencia de la migración sobre los cambios en los dominios de vida varía de acuerdo a la evaluación del entrevistado, desde la perspectiva del significado que le otorgan los migrantes a la calidad de vida y del factor tiempo de permanencia, tal como lo menciona Urzúa et al. (2015), el cual señala que el tiempo viviendo en el lugar de destino, las dificultades en el proceso de adaptación, el empleo, salario entre otros, puede repercutir de manera positiva o negativa en la calidad de vida de los migrantes.

Como parte subjetiva de la calidad de vida, en el siguiente sub ítem se muestra los resultados con respecto al significado que otorgaban los jefes de familia a la calidad de vida, asimismo, como asocian este término con la migración interna. Para el análisis de los datos, se categorizó a nivel escalar, dependiendo de las preguntas relacionadas a los diez dominios de vida y la evaluación de calidad de vida en general.

### **3.1 Evaluación de la calidad de vida y su asociación con la migración interna**

Para la evaluación general de calidad de vida, el cuestionamiento se direccionó hacia la perspectiva de los jefes de familias inmigrantes. Según cuadro 2, los resultados muestran que 1,9% (01) de las familias evalúan su calidad de vida como mala, el 54,7% (29) consideran como regular; 39,6% (21) manifestaron que era buena y el 3,8% (02) evaluaron su calidad de vida como muy buena. Se percibe que, en más de la mitad de los entrevistados, hay una clara significancia de evaluación en calidad de vida regular. Estos resultados son similares, considerando los años de permanencia en el lugar de acogida. Al agrupar los años de residencia en el distrito de 05 a 15 años y de 16 a 30 años se obtuvo en ambos grupos un promedio igual a 3.3 y 3.5, respectivamente, valor asignado a calidad de vida regular y con tendencia al valor asignado a calidad de vida buena.

Por lo tanto, de los valores presentados, se puede percibir, aunque en menor grado, la influencia del tiempo. Del mismo modo, en la fase post migración, los entrevistados aún presentan insatisfacciones. Se entiende que la satisfacción está relacionada a los aspectos objetivos y subjetivos de los dominios evaluados como prioritarios y que aún no han sido alcanzados.

Cuadro 2 - Evaluación de calidad de vida.

¿Evaluación general sobre la calidad de vida?	Frecuencia	%
Muy malo	1	1,9
NB/NM	29	54,7
Bueno	21	39,6
Muy bueno	2	3,8
Total	53	100,0

Fuente: Datos de investigación (2018)

Se entiende que los resultados de forma general, global no son suficientes para mostrar la calidad de vida de migrantes. Marquez-Montero et. al. (2011) manifiesta que, los componentes de la calidad de vida dependen de la percepción, que es distinta a la de un no migrante. Por lo que una perspectiva global de la calidad de vida solo muestra un acercamiento a la satisfacción que los migrantes tienen de su vida.

En tanto, sobre la pregunta sobre el significado que los entrevistados asignaban a la calidad de vida, fueron agrupados cualitativamente, según similitud de términos. En el cuadro 3, se muestra la agrupación de los significados otorgados al término de calidad de vida, según número de repeticiones del total de las respuestas de los 53 entrevistados.

Los resultados evidenciaron que gran parte de los entrevistados relacionó el término con vivir bien, el deseo de superación en familia, tener buena economía, buen salario, tener dinero suficiente para sustentarse y acceso a servicios básicos (49 repeticiones). Así también, fue relacionada a la salud, buena salud, tener una vida saludable, buena alimentación (22 repeticiones). Por otro lado, también fue relacionado a tener tranquilidad, estar en paz, tener felicidad, apoyar a los demás y tener una buena relación, comunicación, comprensión y respeto con la comunidad (19 repeticiones). Por último, pocos jefes de familia relacionaron el término al trabajo, educación, responsabilidad con los hijos y finalmente, obedecer a Dios (09). Cabe destacar que, cuatro entrevistados no relacionaron el término calidad de vida con ningún significado (no sabe/nada).

Cuadro 3 - Significados otorgados al termino calidad de vida.

Número de repeticiones	Significados de calidad de vida
49	Vivir bien, deseo de superación en familia, buena economía, buen salario, tener dinero suficiente para sustentarse y acceso a servicios básicos.
22	Salud, tener una vida saludable, buena alimentación.
19	Tranquilidad, estar en paz, tener felicidad, apoyar a los demás y tener una buena relación, comunicación, comprensión y respeto con la comunidad.
9	Educación, responsabilidad con los hijos y obedecer a Dios.
4	No sabe/Nada

Fuente: Datos de investigación (2018)

En el caso de la migración internacional, Rentería y Spears (2016) consideran que aspectos como, los ingresos y la convivencia familiar, adquieren un significado fundamental para la calidad de vida. Emigrar a otro país implica una fragmentación, talvez temporal de la familia. Por otro lado, en el contexto peruano, Cárdenas (2017) concluye, que las familias que se dedicaron a la minería sean informal o ilegal consideran que la calidad de vida significa: tener un acceso a mejores alimentos, educación, vivir bien con condiciones económicas para el bienestar. Tener buena salud, trabajo, vivir en paz, tranquilidad y sin contaminación.

Algunos estudios, como los de Marquez-Montero et al. (2011) y Bover et al. (2015) asociaron las investigaciones sobre calidad de vida de migrantes con la salud, concluyendo que este dominio, sobre todo la salud psicológica es el más afectado después del proceso de migración.

Sobre los resultados de la asociación de la migración interna con la calidad de vida, 50 de las familias inmigrantes manifestaron que la migración es necesaria para obtener calidad de vida en otro lugar. El acto de emigrar con la intención de mejorar y progresar, tener acceso servicios básicos, bienes que antes no se tenían disponibles, educación, salud y un ambiente saludable para vivir. Además, consideran que es un medio para obtener trabajo y mejores salarios, por consiguiente, tener mayores ingresos para la familia.

[...] cuando dejas tu tierra es para salir adelante, progresar, son muchas cosas, como el trabajo, o que no te alcanzaba el dinero para las necesidades de la familia. Aquí se gana más (entrevistado n°49, tipo de familia nuclear).

[...] salir fue bueno, por los servicios básicos, como el agua que tengo en casa, allá no se tiene agua, tenía que recoger del río con balde, allá usaba kerosene y velas, ahora tengo luz, que es más fácil que estar allá (entrevistado n°4, tipo de familia unipersonal).

[...] si yo me hubiese quedado en la sierra y tener mis hijas hubiera tenido carencias, allá puedes alimentarte, pero vestirse es muy difícil, sufres para conseguir ropa, lo que es en la salud no se encuentra así no más, la educación aquí no es igual al de la sierra (entrevistado n°9, tipo de familia nuclear).

[...] claro en mejorar la vida más que todo por los hijos, allá en la sierra hay comida por la agricultura para comer, pero no hay educación, ni ropa, así que solo queda salir para tener cosas que en tu pueblo no hay o es difícil de conseguir (entrevistado n°23, tipo de familia nuclear).

Por otro lado, parte de las familias inmigrantes asocian a la migración como proceso para conocer personas, relacionarse, compartir, vivir nuevas experiencias y como una forma de acceder a una vida más tranquila en el lugar de destino.

[...] migrar me ayudó a obtener buena vida, saludable, salir de conflictos familiares y eso me hizo sentir más tranquilo con mis hijos que encontraron un ambiente más sano, sin violencia (entrevistado n°10, tipo de familia monoparental).

[...] te sientes ajeno y tienes que llevarte bien, relacionarte, hacer amistad para compartir, para mejorar. Cada provinciano piensa en salir con la intención de mejorar (entrevistado n°30, tipo de familia nuclear).

Con respecto a las tres familias que no asocian la migración con calidad de vida, señalan que, aún no perciben alguna mejoría en su vida, después de haber migrado. Estas familias manifiestan que se encuentran en la misma situación que tenían antes de migrar. Por ello se infiere que la relación de calidad de vida con la migración interna está en las motivaciones para migrar y en el posible efecto en el lugar de destino.

Tanto la evaluación de la calidad de vida como su asociación con la migración, son importantes para determinar si los inmigrantes percibieron alguna mejoría después de migrar, considerando el significado e importancia de cada componente o dominio en la vida de los jefes de familia. Los resultados evidenciaron que la tranquilidad, el trabajo y la educación, fueron aspectos mencionados frecuentemente, siendo significativos y

asociados a la calidad de vida. El tener un empleo sea permanente o temporal ofrece seguridad de percibir ingresos a la familia. En tanto, en la educación, los entrevistados priorizan el acceso a una institución educativa para sus hijos, por lo que expresan que este, es muy importante para la superación.

Por otro lado, tener vivienda propia, mayores ingresos y salud, fueron otros aspectos mencionados que mejoraron, afirmando que el incremento de ingresos, superación económica y acceso a terrenos para tener vivienda propia y salud influyeron en la calidad de vida. Otro grupo, en menor frecuencia, destaca las relaciones familiares y de amistad, felicidad, como aspectos emocionales, así como la seguridad física, acceso a servicios básicos y alimentación, como condiciones de vida, aspectos objetivos, que mejoraron bajo la evaluación de las familias inmigrantes.

[...] mejore mucho, en la educación de mis hijas, no me falta nada, allá no ganaba muy poco, no me pagaban mucho por la cosecha y por el crédito, no me alcanza, por eso ahora me siento mejor, más tranquilidad. Puedo ir al médico, no tengo seguro, pero tengo posibilidades pagar a la clínica cuando estoy enferma (entrevistado n° 3, tipo de familia extensa)

[...] mejoré, por ejemplo, allá no hay trabajo permanente, aquí hay estudio para mis hijos, también terreno para mi casa propia. Allá es común que los hijos jóvenes se casen rápido, en cambio aquí es más tranquilo y pueden estudiar (entrevistado n° 35, tipo de familia nuclear)

[...] mejore en una parte, en mi descanso, tranquilidad, en educación para mis hijos, en trabajo, ahora mis hijos tienen su propio trabajo, tengo mi vivienda propia, porque antes solo tenía una casa pequeña. En salud no mejoré mucho (entrevistado n° 43, tipo de familia compuesta).

Según lo expuesto, se analizó, específicamente, los 10 dominios considerados en la investigación, en base a cuestionamientos relacionados a cada dominio mediante la herramienta de medición, escala de Likert.

### **3.2 Incidencia de la migración interna en los dominios de vida**

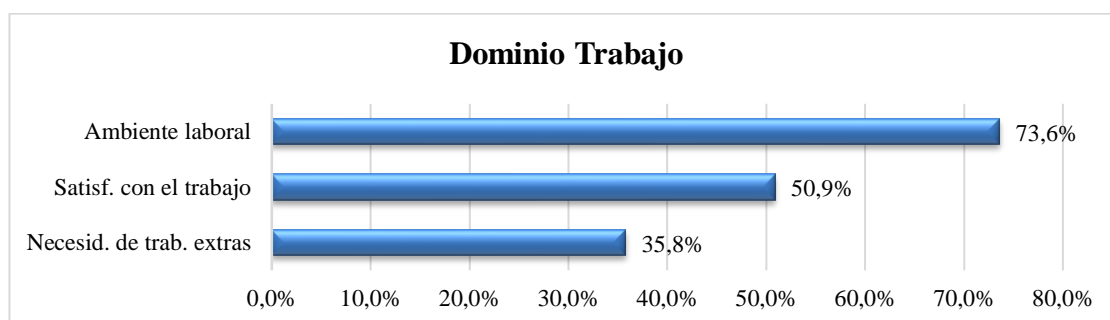
Para el análisis estadístico de la incidencia de la migración interna sobre los diez dominios de vida, se procedió a procesar los datos por medio del programa SPSS (Statistical Package for the Social Sciences), analizando el valor escalar de puntuación (1 a 5) y la frecuencia de las respuestas relacionadas a los dominios: Trabajo, Ingreso familiar, Educación, Familia y sus relaciones, Salud, Seguridad física, Aspectos de

vivienda y habitación, Ocio, Integración social y Vida espiritual. Los resultados fueron clasificados en tres grupos, correspondiente al número 1 (muy malo; muy insatisfecho; nada y nunca), como primer grupo de respuestas; los números 2 y 3 (malo; poco; algunas veces; insatisfecho; regular; ni bueno, ni malo; ni satisfecho, ni insatisfecho; más o menos y frecuentemente) como el segundo grupo y, por último, los números 4 y 5 (bueno; satisfecho; bastante; frecuentemente; muy satisfecho, muy bueno, totalmente y siempre) como el tercer grupo, así también serán descritos las respuestas que tengan mayor significancia.

### **Dominio trabajo**

Para el análisis del dominio trabajo se abordaron aspectos relacionados a la satisfacción del trabajo que desempeñaban antes de migrar, trabajo actual y ambiente laboral. Asimismo, la necesidad de trabajos extras en general y, finalmente, si percibieron alguna mejora en este dominio. Sobre la satisfacción de trabajos realizados por los jefes de familia en su lugar de origen, el 45,3% de los entrevistados manifiesta que estaban insatisfechos o poco satisfechos y el 54,7% indica que se encontraba muy satisfecho con el trabajo que realizaba en su lugar de origen. En cuanto al trabajo que realizan en el lugar de destino, el 5,7% de los jefes de familia manifestaron estar muy insatisfechos, el 43,4% regularmente satisfecho, 50,9% indican que están muy satisfechos con su trabajo. Por otro lado, un significativo 73,6% que manifiesta estar muy satisfecho con su ambiente laboral. En cuanto a la frecuencia en la necesidad de realizar trabajos extras, los resultados son similares, el 32,1% nunca preciso y realizó frecuentemente realizar trabajos extras, y el restante 35,8% depende frecuentemente de los trabajos extras (gráfico 1).

Gráfico 1 - Aspectos que influyeron en la mejoría del dominio trabajo.



Fuente: Datos de investigación (2018)

Considerando los aspectos mencionados anteriormente, se muestra que la mejoría en este dominio es significativa. Un 13,2% indicaron no percibir ninguna mejoría en su situación laboral frente a un 86,8% que sí percibieron alguna mejoría en su situación laboral. Dado la cantidad significativa de las familias inmigrantes que percibieron alguna mejoría y la pequeña diferencia en la satisfacción con el trabajo realizado en el lugar de origen y de destino, puede estar influenciada por los cambios que conlleva realizar actividades ofrecidas por el mercado laboral local. Por tanto, el hecho de percibir mejoría en su situación laboral, puede no tener relación con la satisfacción del trabajo desempeñado.

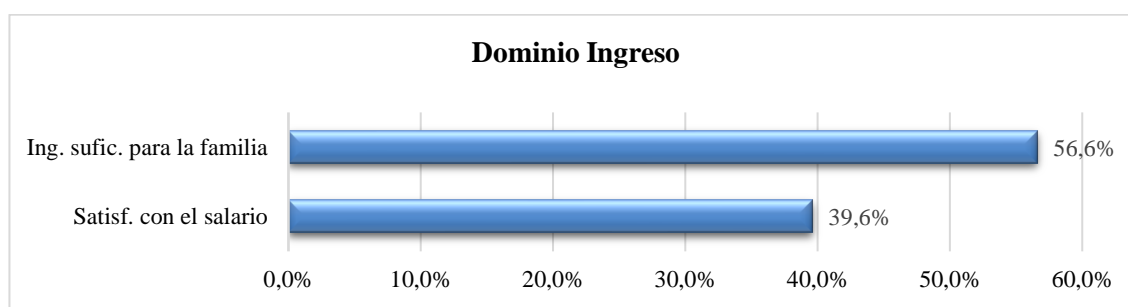
De acuerdo a Gutierrez (2012), la población que emigra internamente, se emplea principalmente en servicios no calificados tales como: obreros, trabajadores del hogar, vendedores informales u otros, debido a que el nivel de educación no es la adecuada para enfrentar la demanda de trabajo competitiva en las zonas de destino. Así también, según Bover et al. (2015) los migrantes, sobre todo los económicos, no manifiestan fragilidad, debido a la necesidad de mantener el trabajo y estar vigentes en el mercado laboral. Por lo que, la dificultad a realizar nuevas actividades no es muy significativa frente a los ingresos que se pueden obtener por realizarlos. En consecuencia, mejorar la situación laboral que se tuvo inicialmente en el lugar de origen, trae una gran influencia en la evaluación de calidad de vida de los migrantes en el lugar de destino.

### **Dominio ingreso familiar**

Sobre el dominio ingreso familiar se abordaron aspectos, como satisfacción de salario, si los ingresos son suficientes para satisfacer las necesidades de la familia y si mejoró la situación financiera después de migrar.

En relación a la satisfacción, los resultados evidenciaron porcentajes divididos, el 30,2% de los jefes de familia no estaban satisfecho con el salario percibido, en igual porcentaje señalaron estar poco satisfecho y el 39,6% manifestaron estar totalmente satisfecho con el salario percibido. En cuanto, a si los ingresos totales son suficientes para satisfacer las necesidades de la familia, se destaca que un significativo 56,7% manifestó que los ingresos familiares son suficientes para satisfacer las necesidades de la familia, mientras que el porcentaje restante señaló que es poco o nada suficiente. En el gráfico 2, se muestra los aspectos que se consideraron influyentes en la mejoría de este dominio.

Gráfico 2 - Aspectos que influyeron en la mejoría del dominio ingreso.



Fuente: Datos de investigación (2018)

Finalmente, sobre la situación financiera de las familias después de la migración, se resalta que el 69,8% percibieron una gran mejoría en referencia a la situación financiera que tenían en el lugar de origen; en cuanto el restante indicó que percibió una mejora regular y en igual porcentaje no percibieron ninguna diferencia a su situación inicial. Considerando la predominancia en la satisfacción, se puede percibir que este dominio es uno de los más importantes en la decisión para migrar.

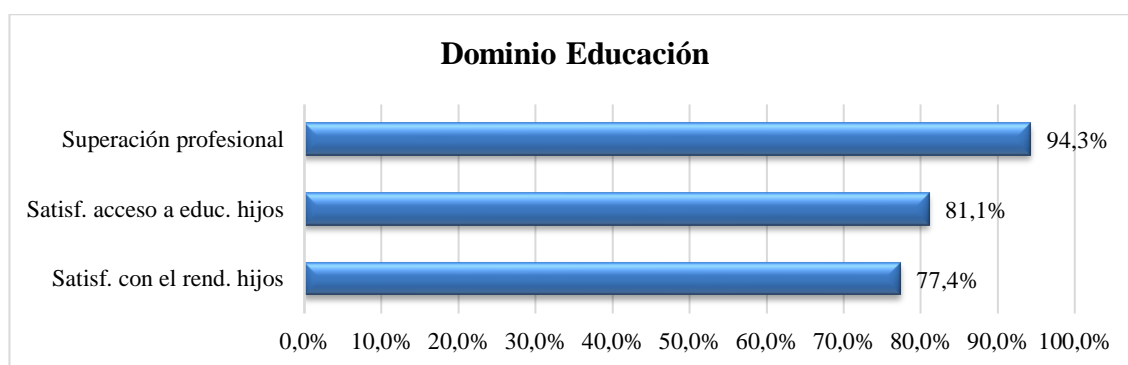
Para Rentería y Spears (2016), los bajos ingresos no implican necesariamente una calidad de vida menor para los migrantes. Los autores citan que no hay una relación sustancial entre los ingresos económicos y la satisfacción por la vida, dado a que se encuentra influenciado por aspectos relativos, como, por ejemplo, la cultura del migrante, destacando que el ingreso permite tener acceso a las necesidades básicas, a un grado de satisfacción y así finalmente contribuir al bienestar subjetivo.

### **Dominio educación**

En el dominio educación, se abordó aspectos como satisfacción con el nivel de instrucción, intención de superarse profesionalmente, satisfacción en el acceso a la educación y rendimiento de los hijos, finalmente, si percibió mejoras en la educación después de migrar. Los resultados más relevantes muestran que el 41,5% de los jefes de familia entrevistados no se encuentran satisfechos con su nivel de instrucción; el 20,8% manifiesta estar poco o regularmente satisfecho y el 37,7% se encontraba totalmente satisfecho con el nivel de instrucción alcanzado. En tanto, sobre la superación profesional, el 5,7% no tuvieron intención alguna de superarse y el 94,3% tenía intenciones de seguir estudios y superarse profesionalmente. Por otro lado, sobre la educación de los hijos, el 18,9% manifestaron que no se encuentran satisfechos con el acceso a la educación frente

a un significativo 81,1% que está medianamente o completamente satisfecho con el acceso a educación de sus hijos. De igual manera, un 77,4% señalo estar satisfecho con el rendimiento escolar de sus hijos. Cabe resaltar que los entrevistados asociaron el acceso a educación con la distancia entre sus hogares y los centros de educación, así también con las dificultades de encontrar transporte escolar y que sus hijos sean aceptados en el centro educativo. En el gráfico 3, se muestra los aspectos que se consideraron influyeron en la mejoría del dominio.

Gráfico 3 – Aspectos que influyeron en la mejoría del dominio educación.



Fuente: Datos de investigación (2018)

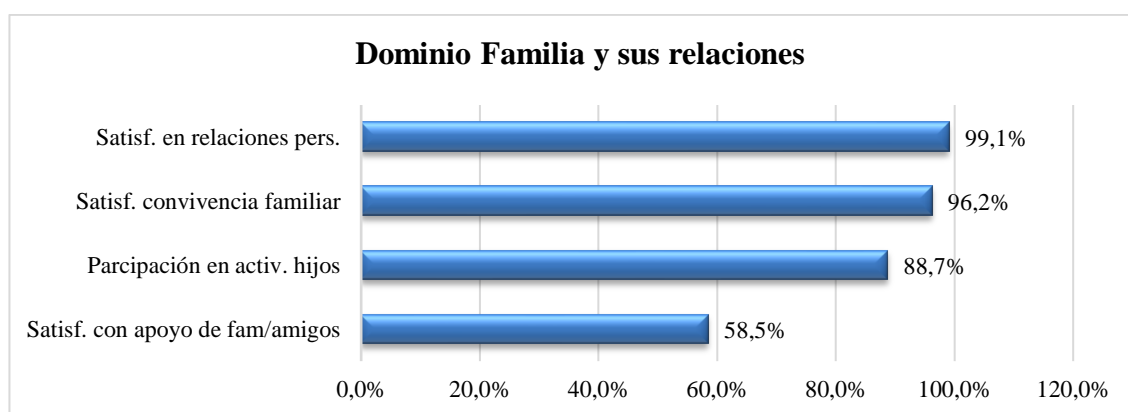
En tanto, sobre la mejoría en el dominio después de migrar, el 71,7% percibió una gran mejoría en la educación de sus hijos. Este porcentaje va de lado a la significancia en la satisfacción en el acceso a educación. Por otro lado, el significativo porcentaje de insatisfacción con el nivel alcanzado, así como la predominancia de intención de superación profesional por parte de los jefes de familia, muestran que en el dominio educación, sólo se cumple una parte, como objetivos a ser alcanzados en la migración.

Girsberger (2015), señala que la educación influye en la elección del destino de la migración y que este aumenta la probabilidad de encontrar un trabajo bien remunerado en una ocupación de mayor cualificación. Por tanto, mayor probabilidad de migración está asociado a la búsqueda por educación, así como, la educación afecta los destinos de migración. Por otro lado, estudios realizados, como los de Silva Júnior y Sampaio (2015) y Souza, Oliveira y Silva (2018) indican que el nivel de educación de los padres puede influir en la educación de los hijos, e, incluso, la educación de la madre tiene mayor incidencia en los hijos mediante el rendimiento escolar (RIANI; RIOS-NETO, 2008). Todo esto en conjunto a la calidad de la institución educativa, condiciones socioeconómicas de la familia y ambiente familiar.

## **Dominio familias y sus relaciones, integración social y ocio**

Estos dominios fueron agrupados con la finalidad de entender su relación e importancia, como parte subjetiva de la calidad de vida. En el dominio familia y sus relaciones se preguntaron aspectos como: dificultad en establecer nuevas amistades en el distrito de destino; satisfacción en sus relaciones personales, sea con amigos, parientes, conocidos, colegas, etc.; apoyo recibido de familiares y amigos; convivencia familiar; participación en las actividades de sus hijos y, por último, sobre el mejoramiento de la relación familiar después de migrar. Los resultados evidenciaron que el 34% de los entrevistados expresaron que fue fácil hacer nuevas amistades frente a un 66% que tuvieron alguna dificultad hacer nuevas amistades en el lugar de destino. En cuanto a la satisfacción en las relaciones personales, un significativo 88,7% está satisfecho la relación que tiene con amigos, conocidos y familiares. Sobre el apoyo familiar (sea económico o psicológico), el 41,5% menciona que no tuvo apoyo familiar y el 58,5% manifiesta estar poco o muy satisfecho con el apoyo familiar. De igual manera, el apoyo de amigos presentaba los mismos porcentajes. En tanto a la convivencia familiar, el 96,2% indicaron que estaban satisfechos con la convivencia familiar. Así también, el 88,7% ha manifestado tener una constante participación de las actividades realizadas por los hijos. El gráfico 4 muestra los aspectos considerados como influencia en el dominio.

Gráfico 4 – Aspectos que influyeron en la mejoría del dominio de familia y sus relaciones.



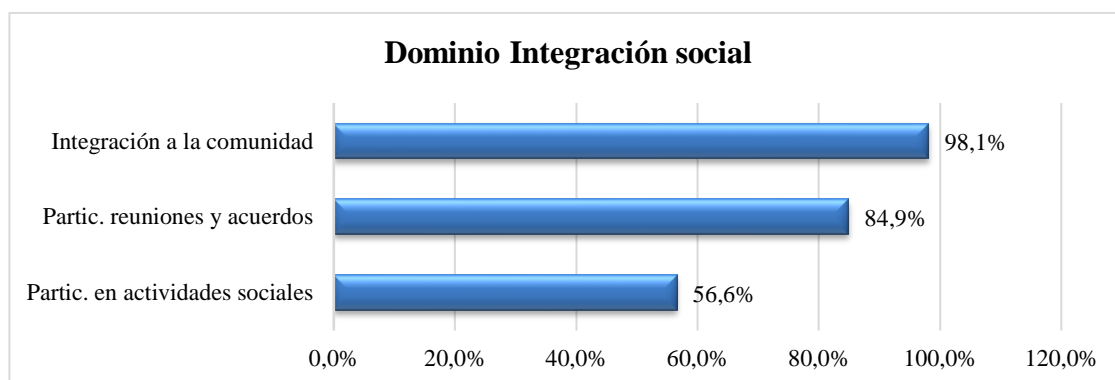
Fuente: Datos de investigación (2018)

Finalmente, sobre la mejoría de este dominio en referencia al lugar de origen, el 17% mencionó que no percibieron ninguna mejoría, frente al 83% que percibieron alguna

mejoría. Este porcentaje evidencia que la migración contribuyó a la relación familiar, caso contrario, fue la relación con amigos, donde predominó las dificultades para los inmigrantes en establecer nuevas amistades y la falta de apoyo amical.

En el dominio de integración social, se abordaron preguntas en relación a la participación en reuniones (acuerdos, decisiones para el bienestar de la comunidad), participación de las actividades acordadas en las reuniones, participación en las actividades sociales (eventos, fiestas) y la integración de la familia en la comunidad. Los resultados evidenciaron que el 15,1% de los entrevistados no participaron en las reuniones de la comunidad frente a un 84,9% que manifestó participar regularmente de las reuniones realizadas en la comunidad, así como de los acuerdos establecidos en dichas reuniones. En cuanto a las actividades sociales, el 43,4% manifestó no participar, frente a un 56,6% que participa regularmente de las actividades sociales. Sobre la integración de la familia, solo una familia manifestó no sentirse integrada a la comunidad, a diferencia de la mayoría de los entrevistados, que manifestaron tener una buena relación e integración en la comunidad donde vive (gráfico 5).

Gráfico 5 – Aspectos que influyeron en la mejoría del dominio integración social.

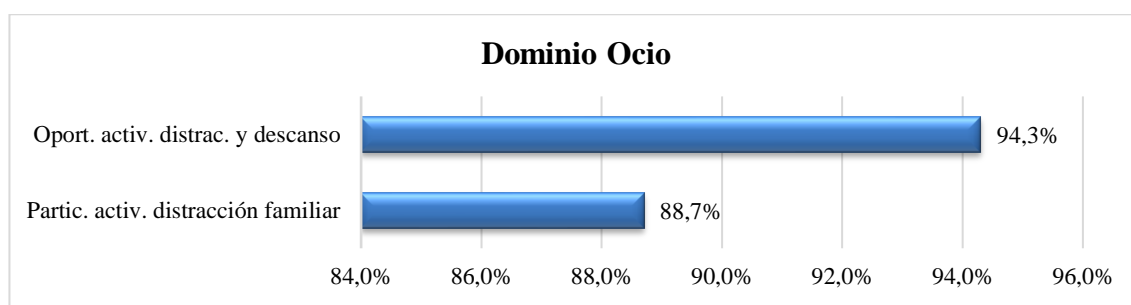


Fuente: Datos de investigación (2018)

Este es el dominio que presenta mayor significancia, dado que las familias inmigrantes atraviesan por un proceso de inserción en el nuevo lugar de destino, donde los riesgos de adaptación son mitigados por las redes sociales o redes de ayuda en la comunidad o grupo social. Por otro lado, la participación de las reuniones y acuerdos dentro de la comunidad, son oportunidades que favorecen a las familias inmigrantes en establecer relaciones con los habitantes no migrantes.

Sobre el dominio de ocio o recreación, se analizó aspectos, como: oportunidad de realizar actividades de distracción y descanso, participación y frecuencia en actividades de distracción en familia y en cuanto cree que mejoró su tiempo dedicado al ocio después de migrar. Los resultados evidenciaron que un significativo 94,3% tiene oportunidades para distraerse. Sobre la participación en la actividad de distracción en familia, el 11,3% no suele participar en actividades recreacionales en familia y un 88,7% manifestó participar de las actividades familiares (gráfico 6).

Gráfico 6 – Aspectos que influyeron en la mejoría del dominio ocio.



Fuente: Datos de investigación (2018)

El tiempo dedicado al descanso y/o recreación, después de migrar, el 54,7% señaló que tienen el mismo tiempo para descansar o distraerse del que tenían en el lugar de origen y el 45,3% manifestaron que el tiempo asignado al descanso o recreación mejoró. Para este dominio, gran parte de los entrevistados que indican no haber mejorado el tiempo para descansar, dado que está relacionado al tiempo que tienen para más trabajo por temporadas y eso afecta el tiempo de los fines de semana, donde la población del distrito normalmente realiza otras actividades.

Para Rentería y Spears (2016) el proceso de inmigración generalmente implica asistencia de familiares o amigos, los cuales brindan ayuda al nuevo migrante y lo vinculan con fuentes de posibles empleos, mientras logra independizarse. Por lo tanto, la recreación, comunicación, el desarrollo social y convivencia familiar son muy importantes para el bienestar social, así como un importante componente de la calidad de vida de los migrantes internos. Urzúa et al. (2015) indican que el apoyo social y la percepción de sentirse parte de la sociedad acogedora, se relaciona con estrategias de adaptación y, por ende, una mejor inserción. Para el autor, el contacto social puede influir en la salud mental y en el bienestar subjetivo de los inmigrantes. Formar vínculos estrechos, el sentirse pertenecientes a un grupo, la contención emocional facilitaría el

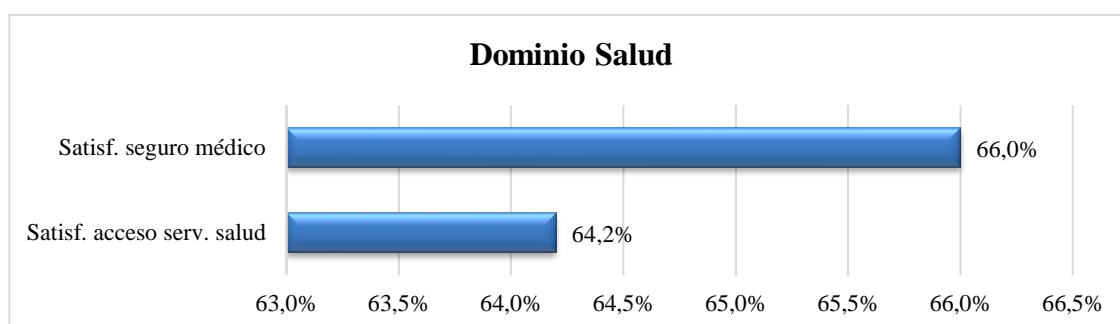
proceso de adaptación. En el estudio, estos resultados muestran que, tanto en los dominios de familias y sus relaciones, integración social y ocio, se manifiestan en el proceso de inserción y adaptación en el lugar de destino.

### **Dominio salud**

Desde la perspectiva de la OMS, las condiciones de salud física y mental son consideradas parte esencial para la medición de la calidad de vida, no siendo considerada el aspecto subjetivo de la salud en el presente estudio. Sobre el dominio salud, se abordaron aspectos como: satisfacción de los servicios de salud en el lugar de origen, satisfacción del seguro médico, acceso a los servicios de salud, y sobre si mejoró el acceso a servicios de salud en referencia al lugar de origen.

Los resultados muestran que el 43,4% afirmó que no se encontraba satisfecho con los servicios de salud en su lugar de origen, frente a un 15,1% y 41,5% que manifestaron que estaban regularmente y completamente satisfechos. En cuanto a la satisfacción del seguro médico, el 34% señaló que se encontraba insatisfecho frente al 66% que señaló estar satisfecho. Sobre la satisfacción del acceso a los servicios de salud en el lugar de destino, el 35,8% se encontraba insatisfecho y el 64,2% estaba regular o totalmente satisfecho con los servicios de salud. En el gráfico 7, se muestra los principales aspectos que se consideraron influyeron en la mejoría del dominio salud.

Gráfico 7 – Aspectos que influyeron en la mejoría del dominio salud.



Fuente: Datos de investigación (2018)

Finalmente, en el dominio salud, después de migrar, los resultados evidenciaron que el 39,6% de los entrevistados no percibieron ninguna mejoría en el acceso a servicios de salud en comparación al lugar de origen y el 60,4% señaló que percibió alguna mejora

en el acceso a servicios de salud, así como en la salud familiar. Por lo tanto, se puede inferir que, si bien hay una mejora en el dominio salud, este no es significativamente alto, siendo afectado por el acceso a servicios y satisfacción con el seguro médico. Por lo que, este dominio cumple, parcialmente, el efecto positivo esperado de la migración.

Algunos estudios detallan los posibles impactos negativos de la migración en la salud, Bover et al. (2015) señalan que, debido a los problemas físicos y emocionales que conlleva migrar, las condiciones laborales, problemas emocionales y fatiga afectan la salud de los migrantes, sin embargo, los autores señalan que existen contradicciones, dado que los migrantes; se rehúsan a expresar fragilidad, manifestando capacidad y vigor por realizar actividades físicas y sociales. Así también, señala que, en la migración internacional, la situación legal irregular genera vulnerabilidad en los migrantes, sumado a la diferencia entre las expectativas y la realidad encontrada por los inmigrantes. Por otro lado, Rodríguez (2017) manifiesta que el mayor problema en este dominio es la falta del acceso a los servicios de salud, que podría deberse al tipo de trabajo, que puede dificultar la afiliación a un seguro médico.

Para Xie et al. (2017), la salud también puede desempeñar un importante papel en las intenciones de asentamiento urbano de los migrantes rurales, una vez que tener salud física, determina el empleo y, con ello, el ingreso monetario. En tanto, sea un análisis internacional como nacional, Xie et al (2017) concuerdan que los migrantes rural-urbanos tienen alto riesgo de salud mental. Eso se manifiesta mediante la discriminación, estrés y estos pueden determinar el tiempo que puede permanecer en el lugar de destino, asegurando que los vínculos sociales de sus lugares de origen pueden reducir el estrés mental. Los autores concluyen que tanto la salud física y mental influyen en el asentamiento y permanencia en el lugar de destino. En el ámbito nacional, Márquez-Montero et al. (2011) señalan que la salud mental de los migrantes rurales es menor a diferencia de los no migrantes, debido al desplazamiento y adaptación. Esto sin duda es determinada por el tiempo, que tiende a disminuir, por lo que, se puede percibir alguna mejora, cuanto más tiempo transcurra.

### **Dominio seguridad física**

En el dominio seguridad física se abordaron aspectos, como: cuán seguro es la vida diaria, percepción de actos violentos y si mejoró la seguridad del entorno en referencia al lugar de origen. Los resultados evidenciaron que el 17% de los entrevistados

no se sentían nada seguro y el 83% manifestaron sentirse seguros en el distrito. En cuanto a la percepción de actos violentos en el distrito, que puedan afectar la seguridad de la familia, los porcentajes están igualmente divididos, por tanto, solo una tercera parte afirmó no haber percibido ningún acto vandálico. En cuanto a la percepción de la seguridad en su entorno, el 54,7% de los entrevistados manifestaron que la seguridad después de migrar no mejoró en nada, sigue igual en referencia al lugar de origen, frente un 45,3% que si percibió alguna mejora.

Cabe destacar que, en el presente estudio, solo se encontraron tres casos de migración forzada, es decir migración de la época del terrorismo. Por lo tanto, la mejoría en seguridad para estos casos es muy significativo a diferencia de los que migraron después de esa época. Yamada (2010) destaca que el periodo de crisis económica, social y de seguridad más intensa que vivió el país, incidió en el incremento de la migración interna. El grado de violencia y de inseguridad por el terrorismo, fue un factor de empuje de la población rural de las regiones más pobres hacia la ciudad capital. La migración masiva de esa época estuvo vinculada a la necesidad de supervivencia y no solo por razones meramente económicas (MARQUEZ-MONTERO et al. ,2011)

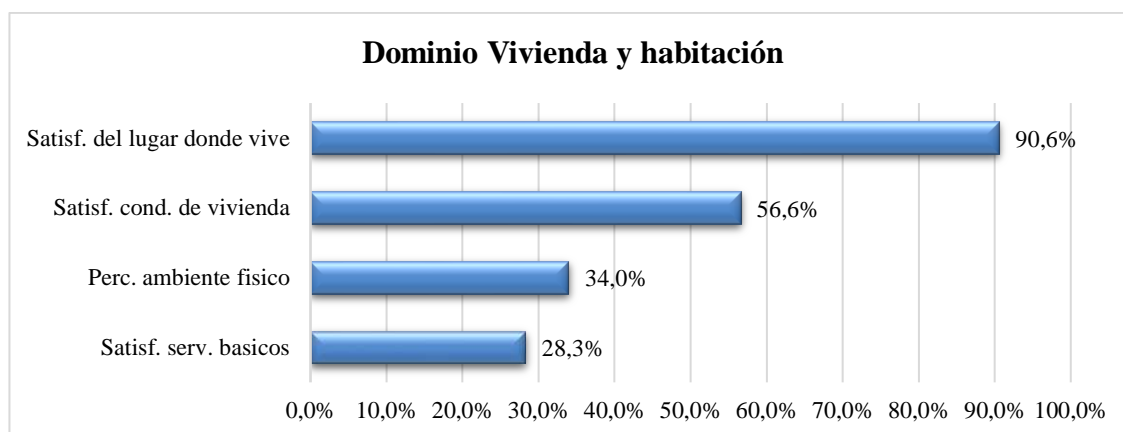
Si bien este dominio no presenta una mejora significativa, se infiere que es debido a la influencia del factor tiempo. La mayor parte de los entrevistados tienen en promedio 14 años en el distrito. Por lo tanto, no forman parte de la migración forzada donde el principal motivo de migración fue la búsqueda de seguridad, por ende, la influencia de este dominio en la calidad de vida no es muy significativa.

### **Dominio vivienda y habitación**

Sobre el dominio de vivienda y habitación, se abordó cuestiones de satisfacción del lugar donde vive, condiciones de vivienda, servicios básicos, percepción de ambiente físico saludable y finalmente percepción de la mejoría en el dominio después de migrar. Los resultados evidencian dos grupos significativos, el 9,4% no se encuentra satisfecho del lugar donde vive, y el 90,6% está satisfecho de vivir en el distrito. Sobre las condiciones materiales de vivienda, el 22,6% menciona que no está satisfecho frente al 20,8% y 56,6% que señala estar poco y totalmente satisfecho con los materiales de sus viviendas, respectivamente. En cuanto a los servicios básicos, los resultados muestran que, el 17% manifiesta que no está satisfecho con los servicios básicos que tiene, el 54,7% está poco o regularmente satisfecho, el 28,3% está totalmente satisfecho. Sobre el

ambiente físico (clima, ruido, contaminación) el 18,9% manifiesta que el ambiente del distrito no saludable, el 47,1% manifiesta que es poco o considerablemente saludable y el 34% señala que es bastante o totalmente saludable. En el gráfico 8 se muestra los principales aspectos considerados que influyeron en la mejoría del dominio vivienda y habitación

Gráfico 8 – Aspectos que influyeron en la mejoría del dominio vivienda y habitación.



Fuente: Datos de investigación (2018)

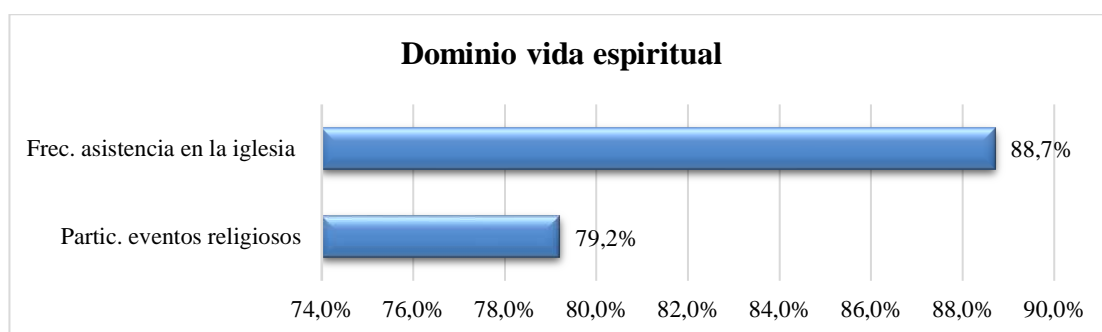
Ante los resultados anteriores, sobre el mejoramiento de las condiciones de vivienda, el 35,8% de los entrevistados señalan que tienen las mismas condiciones de las que tenían en el lugar de origen, por lo tanto, no hubo mejora alguna en este dominio, y el 64,2% percibieron alguna mejoría en sus condiciones de vivienda, tanto en acceso a vivienda (terreno), material de construcción y acceso a algún servicio básico, en comparación al lugar de origen. Se tiene en cuenta que, el acceso a servicios básicos ha influenciado en el dominio, dado que gran parte de los entrevistados no tienen total cobertura de los tres servicios básicos (agua, luz y desagüe).

Rentería y Spears (2016) concuerdan que la medición más común de la parte objetiva de la calidad de vida se direcciona hacia las características, condiciones y equipamiento de la vivienda. Así también, el hacinamiento (número de personas por habitación) puede reflejar el nivel de pobreza en el que se encuentra una familia. Por lo que, en este dominio, si bien podría ser significativo, la carencia de servicios básicos en la mayor parte de las viviendas de familias inmigrantes, como es el servicio de desagüe, disminuye considerablemente la satisfacción y por ende la calidad de vida.

## Dominio vida espiritual

Sobre el dominio de vida espiritual, los aspectos abordados fueron referentes a la frecuencia de asistencia a la iglesia, participación de eventos religiosos y si hubo algún cambio en este dominio después de migrar. El 88,7% de los entrevistados manifestaron que asiste frecuentemente a la iglesia, asimismo 79,2% participa regularmente de los eventos religiosos (ceremonias y fiestas) (gráfico 9).

Gráfico 9 – Aspectos que influyeron en el cambio del dominio vida espiritual.



Fuente: Datos de investigación (2018)

En tanto, a si percibieron algún cambio en su vida espiritual después de migrar, solo el 24,5% manifestó que cambió totalmente, principalmente, en la frecuencia de asistencia a la iglesia a la que pertenecen y, algunos casos, a formar parte de una religión distinta al de su lugar de origen.

Este dominio se ha manifestado como grupos de unión y apoyo entre personas de la misma religión (católico o evangelista) en su primer contacto en el lugar de destino después de las familiares, formando redes de ayuda, de inclusión y de compartir. De acuerdo con Burbano (2018) y Roldan (2018), la religión es un medio de integración y socialización. Por lo que, mediante fiestas o ceremonias religiosas se crea un ambiente de compartir (MALLIMACI, 2016). Esto permite crear nuevas redes e influir en la vida espiritual de los inmigrantes en el lugar de destino. El dominio vida espiritual es el menos significativo en cuestiones de cambio, dado a que hace referencia a la participación en reuniones y eventos religiosos, siendo el menos importante en la decisión para migrar.

#### **4. Consideraciones finales**

Este artículo busco describir y analizar la incidencia de la migración interna sobre la calidad de vida de las familias inmigrantes a partir de la evaluación de los dominios objetivos y subjetivos. Se presentó diferencias en la percepción de la calidad de vida y en la asociación con la migración, siendo vista como algo positivo relacionado a lo económico, en dominios, como trabajo, mejores salarios y, consecuentemente, mayores ingresos. De los diez dominios de vida evaluados, se percibió mejoras significativas en algunos y en otros, fueron casi inexistentes.

Los dominios que presentaron mayor significancia en cuanto a mejora fueron: integración social, educación, ingreso familiar, trabajo, familias y sus relaciones, aspectos de vivienda y por último el dominio salud, que presentó una mejora en solo la mitad de los entrevistados. En tanto a los dominios ocio, seguridad física y religión presentaron poca mejoría o un cambio casi indetectable.

La integración social, fue el dominio con mayor significancia, la inserción, integración y participación dentro de la comunidad fue un aspecto muy importante para establecer relaciones sociales. En cuanto a la educación, específicamente la de los hijos, tanto en el acceso, como en el rendimiento escolar, mejoraron en referencia a sus lugares de origen. Así también en el dominio trabajo, la satisfacción con el trabajo y el ambiente laboral en conjunto manifiestan un claro impacto positivo en este dominio. La recurrencia a los trabajos extras, mayormente informales, contribuyó con el incremento de los ingresos familiares. La satisfacción con el salario percibido, influyó en la evaluación de la situación financiera familiar, ya que se consigue cubrir las necesidades básicas, a la vez, acceder a otros bienes que contribuyen a mejorar la calidad de vida.

En el dominio de familia y sus relaciones, la convivencia y la relación familiar después de migrar, no se vio muy afectada, pero si mostro una falta de apoyo por parte de familiares y amistades en algunas situaciones, como problemas económicos y/o psicológicos. Este dominio presenta una diferencia significativa a la integración social, debido a que las relaciones familiares y de amistad son consideradas más íntimas. En cuanto a los aspectos de vivienda y habitación, aunque se percibió, una clara satisfacción de vivir en el distrito y en grado menor, en las condiciones de vivienda, estos aspectos disminuyen y son afectados por la dificultad en el acceso a servicios básicos, el mismo que por la ubicación de las residencias (área rural), aún no han sido cubiertos. De igual

forma la carencia de servicios básicos influyó en la evaluación de un ambiente físico parcialmente saludable. Sin embargo, el acceso a vivienda propia, mitiga estas carencias, por lo que, en referencia al lugar de origen, se podría afirmar la existencia de una mejora parcial.

En el dominio salud, las familias evaluaron tener satisfacción en el acceso a los servicios y seguro médico. La comparación entre el acceso a servicios de salud de los lugares de origen y del distrito se centra en la distancia y las dificultades para llegar a un centro médico, así como acceso a las especialidades médicas que se demandan. Estos aspectos fueron referencia para afirmar que este dominio mejoró.

En tanto a los últimos tres dominios que son: ocio, seguridad física y vida espiritual, mostraron menor significancia para las familias inmigrantes. Siendo el dominio ocio afectado por el dominio trabajo, específicamente en los trabajos extras que influyen en las horas de descanso y distracción. En cuanto al dominio seguridad física, si bien una gran parte de las familias se siente seguro en el distrito, la frecuencia de actos vandálicos, influye en la percepción de mejora en la seguridad del entorno, por lo que, no hay diferencia a la situación de los lugares de origen. Asimismo, en el dominio de vida espiritual, no hay un cambio significativo después de la migración. Las creencias y participación en eventos religiosos no han sido afectadas por la migración.

Los cambios que experimentaron las familias migrantes en el lugar de destino se manifestaron mediante los diferentes dominios estudiados. De los considerados en la investigación, se puede afirmar que los cambios son mayormente positivos, es decir se percibió mejoría y que dependen del tiempo de permanencia. Cuanto más tiempo los migrantes permanecen en el distrito, mayor será la influencia de la migración en la calidad de vida. Del análisis, se puede concluir que la migración, si trajo mejoría en las condiciones de vida, es decir los aspectos objetivos como: educación, trabajo, ingresos monetarios, vivienda y salud, así como en los aspectos subjetivos, mediante los dominios que contribuyeron con la adaptación, como las relaciones sociales (integración social, familia y sus relaciones, ocio, seguridad física y religión).

## 5. Referencias bibliográficas

ADDAMS, J. "Age and relative importance of major life domains". **Journal of aging studies**, v. 19, n. 4, p. 503-512, 2005.

ALTAMIRANO, T. Migración y estrategias de supervivencia de origen rural entre los campesinos de la ciudad In: KINGMAN, E. G. (Ed.). **Ciudades de los Andes: Visión histórica y contemporánea**. Lima, Institut français d'études andines, p. 389-425, 1992.

BARDIN, L. **Análise de conteúdo**. Lisboa: Edições 700, 2011.

BOVER, A.; TALTAVULL, J. M.; GASTALDO, D.; LUENGO, R.; IZQUIERDO, M. D.; JUANDO-PRATS, C.; SAENZ, A. De O.; ROBLEDO, J. Calidad de vida de trabajadoras inmigrantes latinoamericanas como cuidadoras en España. **Gac Sanit**, v. 29, n.2, p. 123-126, 2015.

BURBANO, A. M. Migración y religión: Desafíos para la iglesia, **Pensar**, v. 1 n. 1, p. 45-61, 2010

CARDENAS, M. J. **Implicaciones de las actividades Mineras Informales en la Calidad de vida de las familias de Huamachuco, Departamento de la Libertad, Perú**. 2017, 86f. Dissertação (Mestrado em Economia Doméstica), Universidade Federal de Viçosa. Minas Gerais, 2017.

CUMMINS, R. A. The domains of life satisfaction: An attempt to order chaos. **Social Indicators Research**, v. 38, n. 3, p. 303-328, 1996.

GIRSBERGER, E. M. **Essays on migration, education and work opportunities**. 2015. Thesis (Doctor of Economics). European University Institute. London, 2015

INEI. Perú: Perfil sociodemográfico. Lima, agosto, 2018. Disponible en: [https://www.inei.gob.pe/media/MenuRecursivo/publicaciones\\_digitales/Est/Lib1539/index.html](https://www.inei.gob.pe/media/MenuRecursivo/publicaciones_digitales/Est/Lib1539/index.html)> acceso el: 20 dic. 2018

INEI. Instituto Nacional de Estadística e Informática. **Censos Nacionales 2017: XII de Población y VII de vivienda y III de Comunidades Indígenas**.

MALLIMACI, B. A. I. prácticas religiosas en contextos de migración. Algunas articulaciones entre transnacionalidad, localidad e identidades, **Papeles del CEIC**, v. 1 p. 26, 2016

MÁRQUEZ-Montero, G.; LORET de Mola, C.; BERNABÉ-Ortiz, A.; SMEETH, L.; GILMAN, R. H.; MIRANDA, J. J. Calidad de vida vinculada a salud en población migrante rural-urbana y población urbana en Lima, Perú. **Rev Peru Med Exp Salud pública**, v. 28 n. 1 p. 35-41, 2011.

METZEM, E.; WILLIAMS, F.L.; SHULL, J.; KEEFE, D. R. **Quality of life as affected by area of residence**. I Project description. Columbia, University Missouri, College of Agriculture, Agricultural Experiment Station, 1980. 112p. (Reserch bulletin, 1036).

MINAYO, M. C. de S.; HARTZ, Z. M. A.; BUSS, P. M. Qualidade de Vida e Saúde: um debate necessário. **Ciência & Saúde Coletiva**, v. 5, n. 1, p. 7-18, 2000.

RENTERIA, P. V. H., SPEARS, K. A. L., Migración y calidad de vida: el caso de los inmigrantes latinoamericanos resididos en el este de Los Ángeles, California. **Revista Internacional de Estudios Sociales y Comunes Interdisciplinarios** v. 5, n. 1, p. 33-47, 2016.

RIANI, J. de L. R., RIOS-NETO, G. E. L., Background familiar versus perfil escolar do município: qual possui maior impacto no resultado educacional dos alunos brasileiros? **Rev. bras. estud. popul.** v.25, n.2, p.251-269, 2008.

RODRÍGUEZ, G, C. **Perfil sociodemográfico y calidad de vida de los migrantes de origen chino en México: un análisis con la encuesta intercensal 2015**. 2017, 157h.Tesis (Maestría en ciencias sociales con orientación en desarrollo sustentable), Universidad Autónoma de Nuevo León, Nuevo León, 2017.

ROLDAN, V., Religión e inmigración. El señor de los milagros en Roma, **Encartes antropológicos**, n. 1, p. 140-151, 2018.

SANCHEZ, A. A. **La fuerza económica de las migraciones internas**. Los novedosos polos del desarrollo peruano. 1 ed. Lima: Ed. V&S Editores 2015.

SILVA JÚNIOR, L. H.; SAMPAIO, Y. Qualidade da Escola e Background Familiar na Formação de Capital Humano no Brasil. *Planejamento e Políticas Públicas*, v. 44, p. 275-300, 2015.

SOUZA, W. P. S. F.; OLIVEIRA, V. R.; SILVA, A. C. A. Background Familiar e Desempenho Escolar: uma Abordagem Não Paramétrica. *Pesquisa e Planejamento Econômico*, v. 48, p. 133-162, 2018.

URZÚA, A. et al. Calidad de vida percibida en inmigrantes sudamericanos en el norte de Chile, **Terapia Psicológica**, v. 33, n. 2 p, 139-156, 2015

XIE, S.; WANG, J.; CHEN, J.; RITAKALLIO, V. The effect of health on urban-settlement intention of rural–urban migrants in China, **Health & Place** v. 47, p. 1-1, 2017

YAMADA, G. Patrones de Migración Interna en el Perú Reciente. Centro de investigación de la Universidad del Pacifico, 2010. Disponible en: <<http://files.pucp.edu.pe/departamento/economia/LDE-2012-01-04.pdf>> Acceso en: 28 feb. 2019.

## 6 CONCLUSIÓN GENERAL

La presente disertación tuvo como objetivo general analizar la migración interna y su incidencia sobre la calidad de vida de las familias inmigrantes, en un medio periurbano de la ciudad de Lima, específicamente en el Distrito de Santa Cruz de Flores, ubicada en la Provincia de Cañete, caracterizada por tener grandes áreas rurales y población migrante. Específicamente, se buscó analizar los estudios que relacionan “migración interna” y “calidad de vida”; caracterizar las familias inmigrantes del Distrito de Santa Cruz de Flores, mediante su perfil socio demográfico y económico; finalmente, analizar la incidencia de la migración interna sobre los diferentes dominios de vida de las familias inmigrantes.

Los resultados mostraron una predominancia de la perspectiva micro sociológico, donde se destacó la importancia de la toma de decisiones de la familia en el proceso migratorio, con la finalidad de mejorar las condiciones de vida. La relación entre la migración y la calidad de vida, se encuentra inserida en los diversos motivos por las cuales la familia decide migrar, esta relación no siempre es positiva, diferenciándose, principalmente, en el aspecto subjetivo, como el psicológico y emocional, dependiendo de la percepción del migrantes y del contexto en el que se encuentre.

Con respecto a la caracterización de los migrantes, en el contexto peruano, los resultados muestran que, aún permanecen las tendencias históricas, siendo los que migran, mujeres, jóvenes y con mayor nivel de educación. Se destacó la pluriactividad e informalidad que responden a la oferta laboral, incidiendo en los ingresos, que varían de acuerdo al número de miembros en edad productiva y nivel de salario. Se comprobó que el acceso a viviendas propias fue el principal factor de atracción de migrantes hacia el distrito, concluyéndose que mediante las características de los migrantes se pueden percibir las diferencias en las condiciones de vida en referencia al lugar de origen. Por lo tanto, brinda un alcance inicial de los aspectos que se alcanzaron con la migración.

En tanto, sobre el análisis de la incidencia de la migración interna sobre los diferentes dominios de vida de las familias inmigrantes, en un contexto periurbano, los resultados muestran mejoras significativas sobre algunos dominios considerados y evaluados por los migrantes, como prioritarios, entre los que destacan: la integración social, educación, trabajo, ingreso, familia y sus relaciones, salud, vivienda y habitación, Por otra parte, diferente es la situación con los dominios ocio, seguridad física y vida espiritual, los cuales presentan una menor significancia o un cambio casi inexistente en

referencia al lugar de origen. Así también, se percibió la influencia del tiempo en el dominio de seguridad física debido a que, la mayor parte de las familias entrevistadas migraron después de la época del terrorismo y este dominio no tuvo una variación perceptible a diferencia de los que migraron durante esa época, donde si se percibió una mejoría en el dominio. Sobre la evaluación de calidad de vida en general, la diferencia entre la cantidad de años residiendo en el distrito no es significativa.

De la investigación realizada, los objetivos específicos fueron alcanzados, comprendiendo la relación entre la migración interna y calidad de vida, así como la descripción del perfil de los migrantes en un medio periurbano y en el análisis de la incidencia de la migración interna en los dominios de vida. En respuesta a los cuestionamientos del presente trabajo es posible concluir que, los motivos, expectativas y posibles oportunidades que empujaron a las familias a migrar, fueron alcanzadas en su mayoría, por lo tanto, hubo incidencia positiva, es decir mejoría en la mayor parte de aspectos objetivos (económicos, materiales) y subjetivos (bienestar) abordados en los dominios de vida, y en otros, fue casi inexistente, no percibiéndose efectos negativos, por lo que la migración interna impactó positivamente en la calidad de vida de las familias inmigrantes del distrito.

La reflexión propuesta no termina en el presente estudio. Con los resultados obtenidos, se propone ampliar el alcance de la investigación iniciada, comparando las experiencias vividas en otras zonas periurbanas del departamento como otras regiones del país, que pueden contribuir estratégicamente a la actualización y la generación de conocimiento que respalden una mejor formulación e implementación de políticas de inclusión social, especialmente aquellos para atender y apoyar a migrantes internos, así como, orientar acciones para la descentralización.

## APENDICES

### APENDICE A – CUESTIONARIO DE ENTREVISTA – JEFES DE FAMILIAS INMIGRANTES INTERNOS

**Apertura:** Estoy desarrollando una investigación por el cual estoy en busca de información para obtener datos sobre los cambios en los dominios de vida en relación a la migración. La entrevista será grabada y lo que será hablado es confidencial.

**Objetivo 1:** Caracterización de familias inmigrantes residentes en el Distrito de Santa Cruz de Flores.

**Entrevistador:** Lidia Arotinco

**Entrevistado:** \_\_\_\_\_

**Edad** \_\_\_\_\_ **Sexo:** F M

**Dirección:** \_\_\_\_\_

**Estado civil:**

a) Soltero      b) Casado      c) Viudo      d) Divorciado      e)

**Otro** \_\_\_\_\_

**Religión:** \_\_\_\_\_

**1. ¿Dónde nació?**

Departamento: \_\_\_\_\_ Provincia: \_\_\_\_\_ Distrito: \_\_\_\_\_

**2. ¿Cuánto tiempo vive en el Distrito?** \_\_\_\_\_

**3. Nivel de instrucción**

- |  |  |
|--|--|
| <input type="checkbox"/> Sin instrucción       | <input type="checkbox"/> Secundaria completa |
| <input type="checkbox"/> Primaria incompleta   | <input type="checkbox"/> Superior incompleta |
| <input type="checkbox"/> Primaria completa     | <input type="checkbox"/> Superior completa   |
| <input type="checkbox"/> Secundaria incompleta |  |

**4. Qué actividad laboral realizaba antes de migrar** \_\_\_\_\_

**5. Ocupación actual** \_\_\_\_\_ **¿Es trabajo informal?** \_\_\_\_\_

**6. ¿Tienes trabajos extras?**      a) Si      b) No

¿Cuáles? \_\_\_\_\_ ¿Son trabajos informales? \_\_\_\_\_

**7. ¿Tiene seguro médico?**      a) Si      b) No

Especifique \_\_\_\_\_

**8. Tipo de Familia**

- |                                       |                                     |
|---------------------------------------|-------------------------------------|
| <input type="checkbox"/> Nuclear      | <input type="checkbox"/> Extensa    |
| <input type="checkbox"/> Monoparental | <input type="checkbox"/> Otra _____ |
| <input type="checkbox"/> Unipersonal  |                                     |

**9. ¿Cuántas personas viven en la casa?** \_\_\_\_\_

<b>Edad</b>						
<b>Sexo</b>						
<b>Grado de parentesco</b>						
<b>Grado de instrucción</b>						
<b>Ocupación</b>						

**10. Ingreso mensual de la familia (Soles)**

Salario mínimo al 2018 - S/. 930.00

- Hasta ½ salario mínimo
- Hasta 1 salario mínimo
- Hasta 2 salarios mínimos
- Hasta 3 salarios mínimos
- 4 o más salarios mínimos

**11. Tipo de vivienda:**

- Propia
- Alquilada
- Otros \_\_\_\_\_

**12. Material de vivienda**

- Cemento
- Madera
- Adobe
- Estera
- Otros \_\_\_\_\_

**13. ¿Cuenta con servicios básicos?**

- Agua
- Luz
- Desagüe
- Internet
- Otros \_\_\_\_\_

**14. ¿Es beneficiario de programas sociales (Juntos, Pensión 65, Cuna más, Vaso de leche, Beca 18)? ¿cuáles?**

**Observaciones del entrevistador**

---



---



---



---

**El objetivo esta etapa es hacer un análisis sobre los cambios en la calidad de vida mediante una evaluación sobre diferentes dominios de vida, antes y después del proceso migratorio:**

	<b>General</b>	<b>Muy malo</b>	<b>Malo</b>	<b>Ni bueno ni malo</b>	<b>Bueno</b>	<b>Muy bueno</b>
1	¿Cómo evaluaría su calidad de vida?	1	2	3	4	5
	<b>Trabajo</b>	<b>Muy insatisfecho</b>	<b>Insatisfecho</b>	<b>Ni satisfecho ni insatisfecho</b>	<b>Satisfecho</b>	<b>Muy satisfecho</b>
2	¿Estaba satisfecho con el trabajo que desempeñaba antes de migrar?	1	2	3	4	5
3	¿Cómo está con su actual trabajo?	1	2	3	4	5
4	¿Cuán satisfecho está o estaba en su ambiente laboral?	1	2	3	4	5
		<b>Nada</b>	<b>Poco</b>	<b>Más o menos</b>	<b>Bastante</b>	<b>Totalmente</b>
5	Después de migrar ¿Cree que mejoró su situación laboral?	1	2	3	4	5
		<b>Nunca</b>	<b>Algunas veces</b>	<b>Frecuentemente</b>	<b>Muy frecuentemente</b>	<b>Siempre</b>
6	¿Qué tan frecuente necesita de trabajos extras?	1	2	3	4	5
7	¿Trabaja horas extras?	1	2	3	4	5
8	¿Participa de las tareas domésticas en la casa?	1	2	3	4	5
9	¿Cuán frecuente todos los miembros de la familia realizan las tareas domésticas	1	2	3	4	5
10	¿Cuán frecuente algún miembro de la familia realiza trabajos domésticos remunerados?	1	2	3	4	5
	<b>Ingreso familiar</b>	<b>Nada</b>	<b>Poco</b>	<b>Más o menos</b>	<b>Bastante</b>	<b>Totalmente</b>
11	¿En cuánto está satisfecho con su salario?	1	2	3	4	5

12	¿Tiene dinero suficiente para satisfacer sus necesidades?	1	2	3	4	5
13	¿Cuánto es la contribución de los integrantes de la familia en el presupuesto familiar?	1	2	3	4	5
14	De pertenecer a los programas sociales del estado ¿Cuan satisfecho esta con dichos ingresos?	1	2	3	4	5
15	¿En cuánto cree que mejoró la situación financiera después de migrar?	1	2	3	4	5
	<b>Educación</b>	<b>Nada</b>	<b>Poco</b>	<b>Más o menos</b>	<b>Bastante</b>	<b>Totalmente</b>
16	¿Cuán satisfecho esta con su nivel de instrucción?	1	2	3	4	5
17	¿Cuán frecuente piensa en superarse profesionalmente?	1	2	3	4	5
18	¿Tuvieron oportunidades para participar en cursos, talleres?	1	2	3	4	5
19	¿Cuán satisfecho esta con el acceso a educación?	1	2	3	4	5
20	¿Cuán satisfecho esta con el rendimiento de sus hijos en el colegio?	1	2	3	4	5
21	¿En cuánto cree que mejoró la educación de sus hijos después de migrar?	1	2	3	4	5
	<b>Familia y sus relaciones</b>	<b>Nada</b>	<b>Poco</b>	<b>Más o menos</b>	<b>Bastante</b>	<b>Totalmente</b>
22	¿Cuán satisfecho esta con sus relaciones personales?	1	2	3	4	5

23	¿Cuán satisfecho esta con el apoyo que recibe de sus familiares?	1	2	3	4	5
24	¿Cuán satisfecho esta con el apoyo que recibe de sus amigos?	1	2	3	4	5
25	¿Cuán satisfecho esta con la convivencia familiar?	1	2	3	4	5
26	¿Participa en las diversas actividades que realizan sus hijos?	1	2	3	4	5
27	¿Considera que fue difícil establecer nuevas amistades en el distrito?	1	2	3	4	5
28	Después de migrar ¿En cuánto mejoró la relación familiar?	1	2	3	4	5
	<b>Salud</b>	<b>Nada</b>	<b>Poco</b>	<b>Más o menos</b>	<b>Bastante</b>	<b>Totalmente</b>
29	¿Cuán satisfecho se encuentra con su salud?	1	2	3	4	5
30	¿Se encontraba satisfecho con los servicios de salud en su lugar de origen?	1	2	3	4	5
31	¿Se encuentra satisfecho con su seguro médico?	1	2	3	4	5
32	¿Qué tan frecuente asiste al centro de salud (Posta)?	1	2	3	4	5
33	¿Está satisfecho con el acceso a los servicios de salud?	1	2	3	4	5
34	¿Se encuentra satisfecho con la atención del centro de salud?	1	2	3	4	5
35	Después de migrar ¿En cuánto mejoró el acceso a los servicios de salud?	1	2	3	4	5

36	Después de migrar ¿En cuánto considera que la salud familiar mejoró?	1	2	3	4	5
	<b>Seguridad física</b>	<b>Nada</b>	<b>Poco</b>	<b>Más o menos</b>	<b>Bastante</b>	<b>Totalmente</b>
37	¿Cuán seguro se siente en su vida diaria?	1	2	3	4	5
38	¿Cuán frecuente percibe accidentes en el distrito o distritos cercanos?	1	2	3	4	5
39	¿Cuán frecuente percibe actos violentos (robos, actos vandálicos) en el distrito o distritos cercanos?	1	2	3	4	5
40	¿Ha percibido actos relacionados con la drogadicción o el alcoholismo?	1	2	3	4	5
41	En su percepción, después de migrar ¿En cuánto considera que mejoró la seguridad de su entorno?	1	2	3	4	5
	<b>Aspectos de vivienda y habitación</b>	<b>Nada</b>	<b>Poco</b>	<b>Más o menos</b>	<b>Bastante</b>	<b>Totalmente</b>
42	¿En cuánto está satisfecho del lugar donde vive?	1	2	3	4	5
43	¿Cuán satisfecho está con las condiciones materiales de su vivienda (techo, paredes, etc.)?	1	2	3	4	5
44	¿Cuán satisfecho está con la cantidad de ambientes que tiene su casa?	1	2	3	4	5
45	¿Cuán satisfecho está con los servicios básicos de su vivienda?	1	2	3	4	5

46	Después de migrar ¿En cuánto mejoró las condiciones materiales de su vivienda?	1	2	3	4	5
47	¿Cuán saludable es su ambiente físico (clima, contaminación)?	1	2	3	4	5
	<b>Ocio</b>	<b>Nunca</b>	<b>Poco</b>	<b>Más o menos</b>	<b>Bastante</b>	<b>Totalmente</b>
48	¿Tiene oportunidades para realizar actividades de distracción y descanso?	1	2	3	4	5
49	¿Con cuánta frecuencia realiza sus actividades de distracción y descanso?	1	2	3	4	5
50	¿Participa frecuentemente de actividades de distracción con su familia?	1	2	3	4	5
51	¿En cuánto mejoró su tiempo dedicado al descanso después de migrar?	1	2	3	4	5
	<b>Integración social</b>	<b>Nunca</b>	<b>Algunas veces</b>	<b>Frecuentemente</b>	<b>Muy frecuentemente</b>	<b>Siempre</b>
52	¿Con qué frecuencia participa de las reuniones en la comunidad?	1	2	3	4	5
53	¿Con qué frecuencia participa de las actividades sociales (eventos, fiestas) en la comunidad?	1	2	3	4	5
54	¿Participa(n) de las actividades acordados en las reuniones (faenas, trabajos comunitarios)?	1	2	3	4	5

55	¿Alguna vez recibió de ayuda comunitaria?	1	2	3	4	5
		<b>Nada</b>	<b>Poco</b>	<b>Más o menos</b>	<b>Bastante</b>	<b>Totalmente</b>
56	¿En cuánto considera que la familia se integró a la comunidad?	1	2	3	4	5
	<b>Vida espiritual</b>	<b>Nunca</b>	<b>Algunas veces</b>	<b>Frecuentemente</b>	<b>Muy frecuentemente</b>	<b>Siempre</b>
57	¿Con qué frecuencia asiste a la iglesia?	1	2	3	4	5
58	¿Participan de los eventos religiosos?	1	2	3	4	5
59	¿En cuánto considera que la vida espiritual de la familia cambio después de migrar?	1	2	3	4	5

## PREGUNTAS ADICIONALES

**1. ¿Qué lo motivo a migrar a una zona con características rurales?**

---



---



---



---

**2. ¿Cuáles fueron sus expectativas al salir de su lugar de origen? ¿Fueron alcanzadas?**

---



---



---



---

**3. ¿Tuvo dificultades para encontrar trabajo al llegar al distrito?**

**Si, Cuales**

**No, Porque**

---



---



---



---

**4. ¿Cuál es el significado que usted da a la calidad de vida?**

---

---

---

---

**5. ¿En su opinión, como asocia la migración con la calidad de vida?**

---

---

---

---

**6. Percibe alguna mejoría en su calidad de vida después de migrar?**

---

---

---

---

## **APENDICE B – TERMINO DE COSENIAMIENTO LIBRE Y ESCLARECIDO**



UNIVERSIDADE FEDERAL DE VIÇOSA  
CENTRO DE CIÊNCIAS HUMANAS, LETRAS E ARTES  
PROGRAMA DE PÓS-GRADUAÇÃO EM ECONOMIA  
DOMÉSTICA  
DEPARTAMENTO DE ECONOMIA DOMÉSTICA

### **TERMINO DE CONSENTIMENTO LIBRE Y ESCLARECIDO (PADRES O RESPONSABLES)**

Usted está siendo invitado(a) como voluntario(a) a participar de la investigación “El fenómeno de la migración interna: incidencia en la calidad de vida de las familias inmigrantes del Distrito de Santa Cruz de Flores”. En esta investigación, pretendemos como objetivos que son estrictamente académicos, analizar el escenario del proceso de la migración interna y las incidencias sobre la calidad de vida de las familias inmigrantes que viven en el distrito de Santa Cruz de Flores, Provincia Cañete, Departamento de Lima, Perú, para comprender los cambios, así como, las percepciones de la calidad de vida de las familias inmigrantes.

Para la obtención de datos, se realizará entrevistas a los padres o jefes de familia. Solicitamos su consentimiento, para su participación en la investigación, y también autorización para entrevistarlos. El tiempo estimado para la entrevista es de aproximadamente 40 minutos. Las entrevistas tienen el objetivo de determinar en cuanto incidió la migración en los cambios de calidad de vida de las familias inmigrantes y la percepción de la calidad de vida, con la intención de identificar los cambios en los dominios de vida después de migrar. Para preservar su identidad, su nombre y contacto no serán divulgados. Se usarán nombres ficticios.

Los riesgos de su participación en la investigación están relacionados al cansancio, malestar e inhibición en prestar las informaciones solicitadas, así también como avergonzarse debido a la naturaleza del tema. En ese sentido, el investigador estará atento a cualquier restricción y usted puede rechazar responder cualquier pregunta que le cause vergüenza y abstenerse de participar de la investigación en cualquier momento, sin necesidad de explicar el motivo, sin comunicar previamente y sin cualquier prejuicio. Garantizamos que todas las informaciones serán tratadas con padrones profesionales de sigilo y confiabilidad, atendiendo a la legislación brasilera, en especial, a la Resolución 466/2012 del Consejo Nacional de Salud. Al participar de la investigación, usted estará contribuyendo para el estudio que se justifica por la posibilidad de entender los cambios en la calidad de vida en las familias inmigrantes después del proceso migratorio. Con esto, los beneficios para usted serán indirectos. Su participación en esta investigación no implicará ningún gasto, así como ningún beneficio financiero, es decir, su participación es voluntaria. A pesar de eso, ante eventuales daños, identificados y comprobados, resultados de la investigación, usted tiene asegurado el derecho a la indemnización.

Yo, \_\_\_\_\_,  
teléfono \_\_\_\_\_, fui informado(a) de los objetivos, riesgos y beneficios de la investigación “El fenómeno de la migración interna: incidencia en la calidad de vida de las familias inmigrantes del Distrito de Santa Cruz de Flores” de manera clara y detallada. Declaro que concuerdo en participar de la investigación y estoy consciente de que en cualquier momento podré solicitar nuevas informaciones a los investigadores y desistir del estudio si así lo deseo. Recibí una copia original de este término de consentimiento libre y esclarecido y me fue dada la oportunidad de leer y esclarecer mis dudas. También concuerdo

que los datos puedan ser usados en investigaciones futuras, manteniéndose siempre en el anonimato. Los datos e instrumentos utilizados en la investigación quedaran archivados con el investigador responsable por un periodo de 05 años o después del término de la investigación. Después de ese tiempo, los mismos serán destruidos.

**Investigadora:** Lidia Mercedes Arotinco Velásquez

Departamento de Economía Doméstica da UFV, o por el teléfono (51) 936802602, y por el correo electrónico: [l.arotinco2807@gmail.com](mailto:l.arotinco2807@gmail.com)

**Investigadora responsable:** Ana Louise de Carvalho Fiúza

Departamento de Economia Rural da UFV, o por el teléfono (31) 8666-1709 y por el correo electrónico: [louisefiuza@gmail.com](mailto:louisefiuza@gmail.com)

En caso de discordancia o irregularidades sobre los aspectos éticos de esta investigación, usted podrá consultar el CEP/UFV – Comitê de Ética em Pesquisa com Seres Humanos, Universidade Federal de Viçosa, Edifício Arthur Bernardes, subsolo, Av. PH Rolfs, s/n –Campus Universitário -Cep: 36570-900 Viçosa/MG, Telefone: (31) 3899-2492, Email: [cep@ufv.br](mailto:cep@ufv.br)

\_\_\_\_\_, de \_\_\_\_\_ de 2018.

---

Firma del Participante

---

Lidia Mercedes Arotinco Velásquez  
(Investigadora)

---

Ana Louise de Carvalho Fiuza  
(Profesora orientadora)